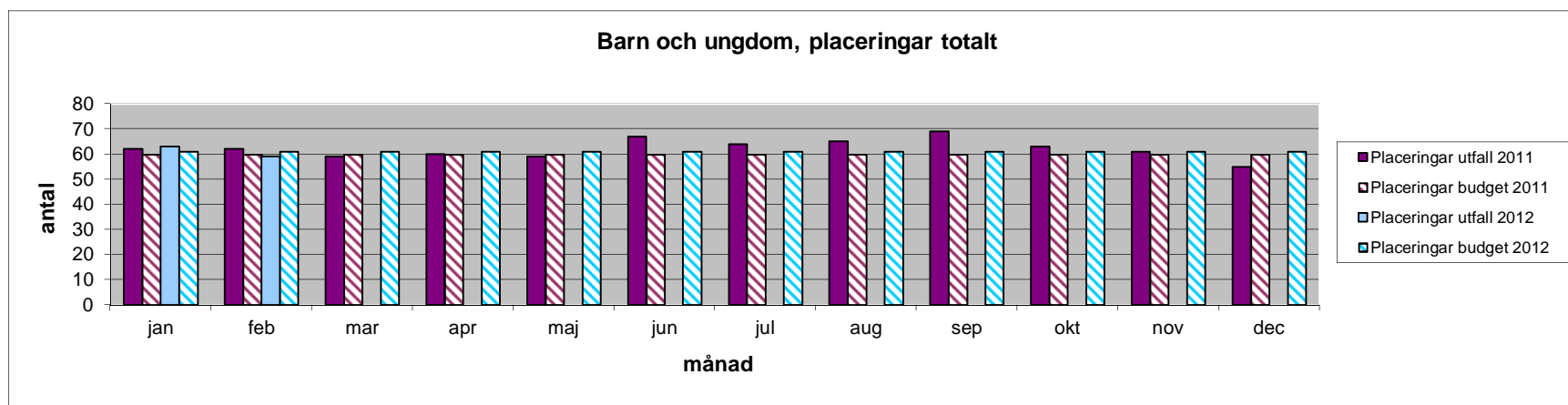
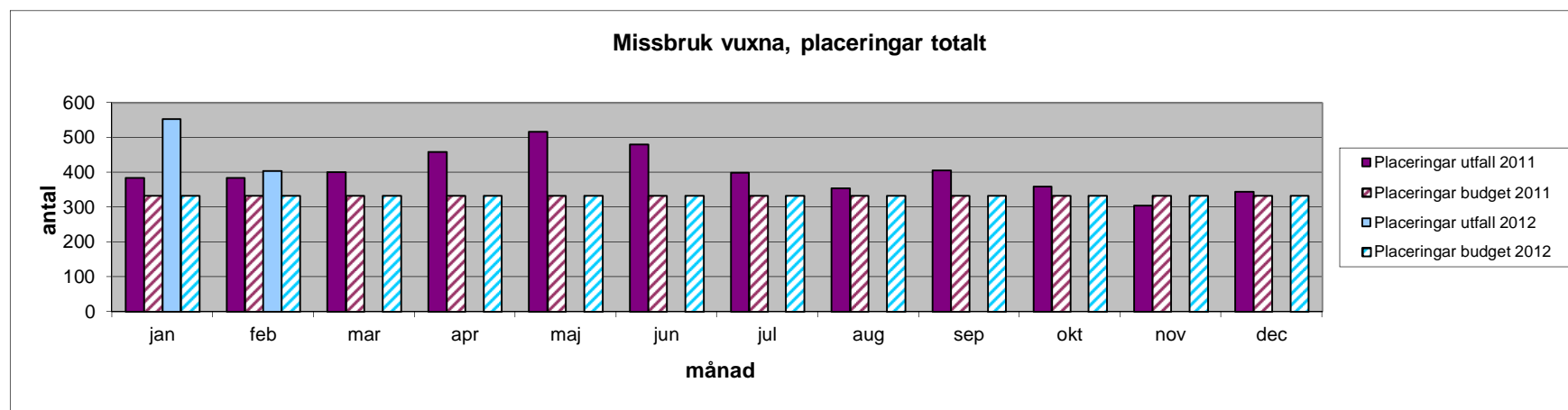


## Socialnämnden uppföljning per månad 2011-2012

1. INDIVID- o FAMILJE- OMSORG o PSYKIATRI	jan	feb	mar	apr	maj	jun	jul	aug	sep	okt	nov	dec	Totalt
<b>BARN OCH UNGDOM 2011</b>													
<b>Beslut om placering totalt</b>	62	62	59	60	59	67	64	65	69	63	61	55	62
varav ensamkommande flyktingbarn	16	15	15	21	16	17	16	18	18	17	21	19	17
Beslut om placering i familjehem	53	49	46	52	52	59	57	58	61	57	51	47	54
Beslut om placering på HVB-hem och SIS – institution	9	13	13	8	7	8	7	7	8	6	10	8	9
Vårddygn i familjehem	1 528	1 326	1 400	1 451	1 493	1 598	1 735	1 661	1 594	1 572	1 456	1 371	18 185
varav ensamkommande flyktingbarn	341	308	341	406	478	488	465	488	434	434	390	345	4 918
Vårddygn på HVB-hem och SIS-institution	230	361	403	311	217	241	214	217	221	175	187	248	3 025
varav ensamkommande flyktingbarn	134	112	124	71	0	0	0	31	30	31	76	155	764
Andel placerade i familjehem i relation till antalet placerade	85%	79%	78%	87%	88%	88%	89%	89%	88%	90%	84%	85%	86%
<b>BARN OCH UNGDOM 2012</b>													
<b>Beslut om placering totalt</b>	63	59	0	0	0	0	0	0	0	0	0	0	10
varav ensamkommande flyktingbarn	20	20											20
Beslut om placering i familjehem	51	45											48
Beslut om placering på HVB-hem och SIS – institution	12	14											13
Vårddygn i familjehem	1 507	1 210											2 717
varav ensamkommande flyktingbarn	387	348											735
Vårddygn på HVB-hem och SIS-institution	322	358											680
varav ensamkommande flyktingbarn	198	232											430
Andel placerade i familjehem i relation till antalet placerade	81%	76%	#####	#####	#####	#####	#####	#####	#####	#####	#####	#####	79%



<b>MISSBRUK VUXNA 2011</b>	jan	feb	mar	apr	maj	jun	jul	aug	sep	okt	nov	dec	Totalt
<b>Antal vårddygn totalt</b>	384	384	400	458	517	481	399	355	406	360	304	344	4 792
-varav i familjehem	0	0	0	0	0	0	0	0	0	0	0	5	5
-varav i HVB-hem	384	384	400	458	517	481	399	355	406	360	304	339	4 787
-varav i SIS-institution	0	0	0	0	0	0	0	0	0	0	0	0	0
<b>MISSBRUK VUXNA 2012</b>													
<b>Beslut om placeringar totalt</b>	553	404	0	0	0	0	0	0	0	0	0	0	80
-varav i familjehem	31	29											30
-varav i HVB-hem	522	375											449
-varav i SIS-institution	0	0											0



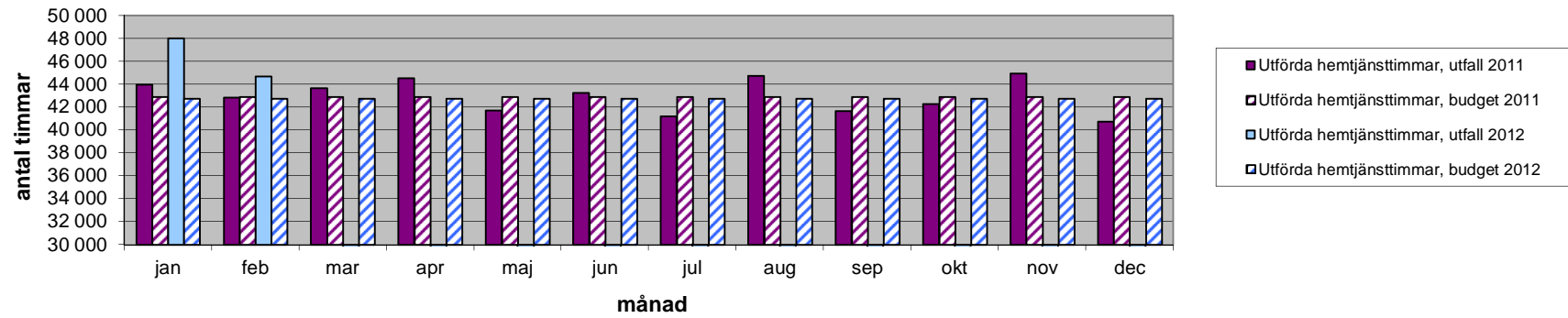


<b>2. ÄLDREOMSORG 2011</b>	jan	feb	mar	apr	maj	jun	jul	aug	sep	okt	nov	dec	Totalt
<b>HEMTJÄNST</b>													
Brukare med beslut om hemtjänst totalt	1 366	1 389	1 396	1 385	1 375	1 353	1 288	1 338	1 377	1 401	1 417	1 423	1 376
Varav brukare med endast beslut om trygghetslarm	177	181	184	192	191	197	198	206	204	204	195	201	194
Utförda hemtjänsttimmar totalt	42 745	41 173	45 099	43 632	45 925	44 294	44 278	45 466	44 881	45 919	46 510	47 752	537 673
Hemtjänsttimmar per brukare	31	30	32	32	33	33	34	34	33	33	33	34	33
Varav:													
Utförda avgiftsfria hemtjänsttimmar	1 067	1 094	1 100	1 073	1 077	1 020	932	1 027	1 083	1 116	1 086	1 086	12 761
Nattimmar	1 209	1 145	1 368	1 346	1 379	1 176	1 223	1 215	1 189	1 258	1 223	1 337	15 068
Utförda hemtjänsttimmar exkl. nattimmar	41 536	40 028	43 731	42 286	44 546	43 118	43 055	44 251	43 692	44 661	45 287	46 415	522 605
Brukare med beslut om avgiftsfri hemtjänst	627	640	641	634	642	640	632	638	638	646	642	645	639
Antal beslut dagverksamhet	89	94	92	92	90	85	86	90	88	86	95	97	90
<b>BOENDE</b>													
Årsplatser (vård dygn/antal dagar i akt. månad)	416	409	412	411	407	411	410	411	412	416	417	418	413
<b>KORTTIDSVISTELSE</b>													
Årsplatser (vård dygn/antal dagar i akt. månad)	67	71	72	72	66	63	68	71	74	68	64	59	68

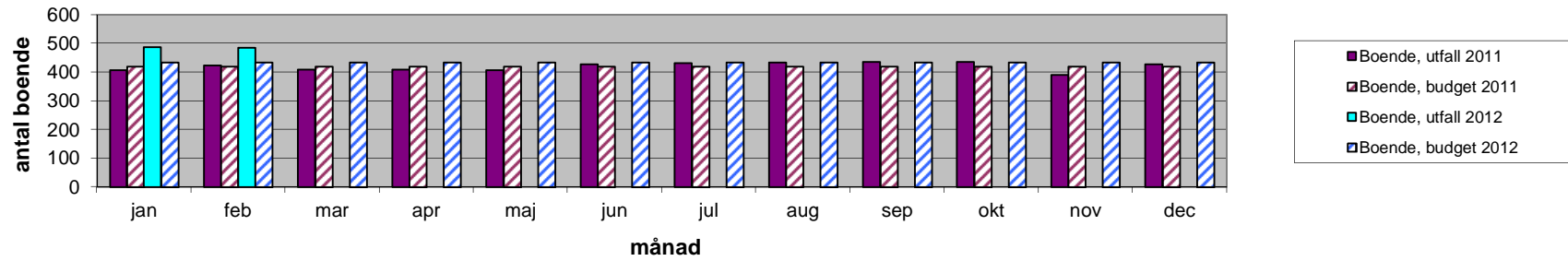
<b>2. ÄLDREOMSORG 2012</b>	jan	feb	mar	apr	maj	jun	jul	aug	sep	okt	nov	dec	Totalt
<b>HEMTJÄNST*</b>													
Brukare med hemtjänst totalt	1 400	1 362											1 381
Brukare med enbart beslut om trygghetslarm	206	214											210
Utförda hemtjänsttimmar totalt	48 027	44 698											92 725
Hemtjänsttimmar per brukare	34	33											34
Varav:													
Utförda avgiftsfria hemtjänsttimmar	1 076	1 033											2 109
Nattimmar (nattpatrull)	1 231	1 247											2 478
Utförda hemtjänsttimmar exkl. nattimmar	46 796	43 451	0	0	0	0	0	0	0	0	0	0	541 479
Brukare med beslut om avgiftsfri hemtjänst	644	644											644
Antal beslut dagverksamhet	87	86											87
<b>BOENDE*</b>													
Årsplatser (vård dygn/antal dagar i akt. månad)	426	424											425
<b>KORTTIDSVISTELSE</b>													
Årsplatser (vård dygn/antal dagar i akt. månad)	62	61											62

\* Fr.o.m. 201101 redovisas statistik för personer under 65 år i avsnitt 3.

### Utförda hemtjänsttimmar, exkl. natt



### Boende, årsplatser (vård, grupp, korttids)







Budget
4 000
4 000

|



Budget
300
120
5.7
250
120
6.4

|

300
85
125
11
35
308
87
115
7
36

Budget
513 000
402
55

Budget
531 765
443
70

1

Budget
160
160
128
38
36
27 000
8

Budget
135
15
150
132
35
30
36 769
6