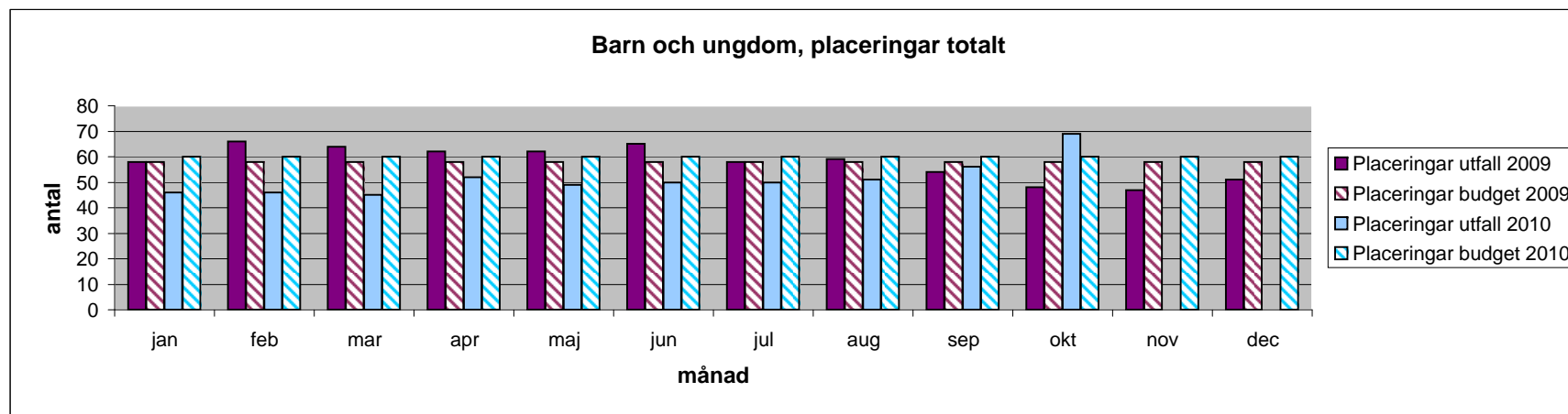


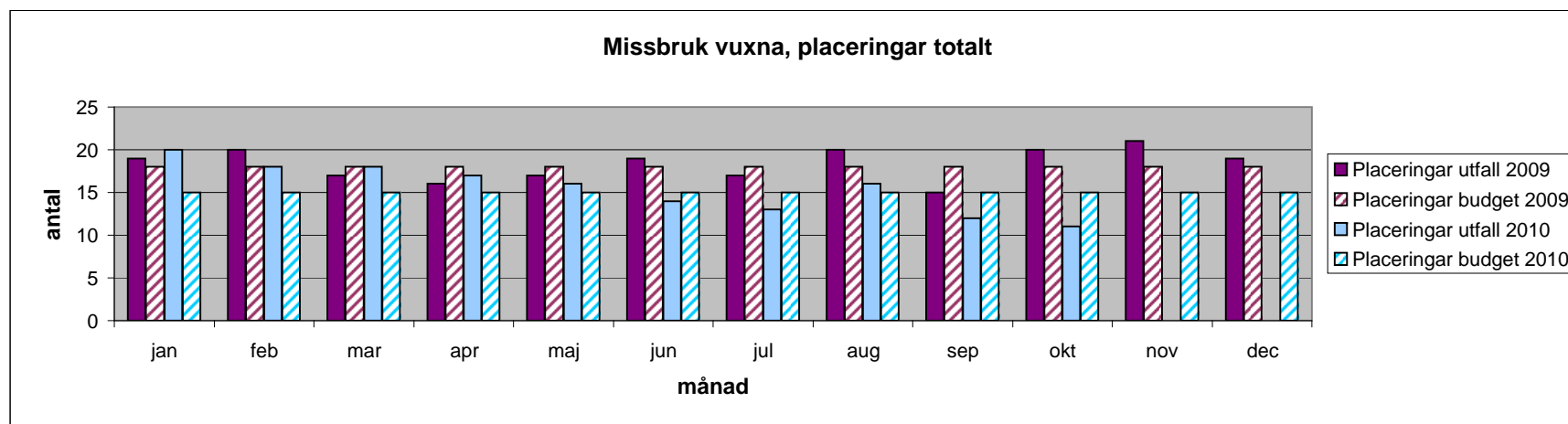
Socialnämnden uppföljning per månad 2009-2010

	Jan	Feb	Mars	April	Maj	Juni	Juli	Aug	Sept	Okt	Nov	Dec	Totalt	Budget
1. INDIVID- o FAMILJE-OMSORG o PSYKIATRI														
BARN OCH UNGDOM 2009														
Beslut om placering totalt	58	65	64	61	61	65	58	59	54	48	47	51	58	58
-varav beslut om placering i familjehem	40	45	44	43	43	45	41	43	42	38	36	37	41	
-varav beslut om placering på HVB-hem och SIS – institution	18	20	20	18	18	20	17	16	12	10	11	13	16	
Vårddygn i familjehem	1 215	1 145	1 279	1 292	1 349	1 281	1 266	1 297	1 177	1 154	1 065	1 121	1 220	
Vårddygn på HVB-hem och SIS-institution	558	508	516	465	488	525	466	405	337	310	309	325	434	
Andel placerade i familjehem i relation till antalet placerade	69%	69%	69%	70%	70%	69%	71%	73%	78%	79%	77%	74%	72%	
BARN OCH UNGDOM 2010														
Beslut om placering totalt	46	46	45	52	49	50	50	51	56	69			51	60
-varav beslut om placering i familjehem	37	37	38	41	42	42	40	39	43	45			40	
-varav beslut om placering på HVB-hem och SIS – institution	9	9	7	11	7	8	10	12	13	24			11	
Vårddygn i familjehem	1 106	1 001	1 178	1 120	1 128	1 163	1 199	1 171	1 196	1 346			1 161	
Vårddygn på HVB-hem och SIS-institution	249	216	217	242	217	197	270	297	276	559			274	
Andel placerade i familjehem i relation till antalet placerade	80%	80%	84%	79%	86%	84%	80%	76%	77%	65%			79%	



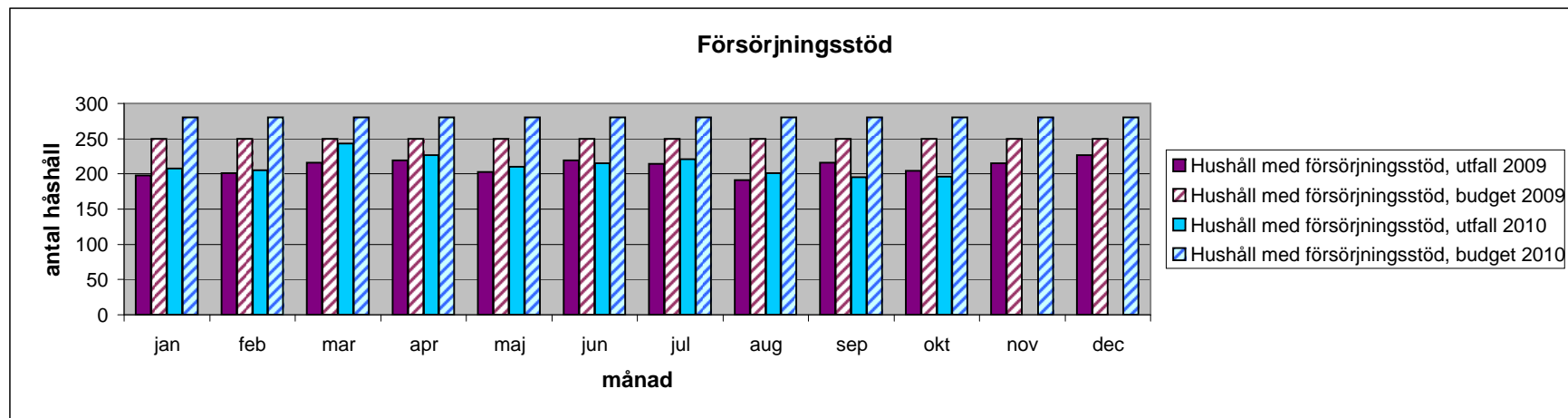
Socialnämnden uppföljning per månad 2009-2010

	Jan	Feb	Mars	April	Maj	Juni	Juli	Aug	Sept	Okt	Nov	Dec	Totalt	Budget
MISSBRUK VUXNA 2009														
Beslut om placeringar totalt	19	20	17	16	17	19	17	20	15	20	21	23	19	18
-varav i familjehem	0	0	0	0	0	0	0	0	0	0	0	0	0	0
-varav i HVB-hem	19	19	16	15	16	18	16	19	15	20	19	25	18	
-varav i SIS-institution	0	1	1	1	1	1	1	1	0	0	2	2	1	
MISSBRUK VUXNA 2010														
Beslut om placeringar totalt	20	18	18	17	16	14	13	16	12	11			16	15
-varav i familjehem	0	0	0	1	1	1	1	1	0	0			1	
-varav i HVB-hem	17	16	16	14	13	13	11	14	12	11			14	
-varav i SIS-institution	3	2	2	2	2	0	1	1	0	0			1	



Socialnämnden uppföljning per månad 2009-2010

	Jan	Feb	Mars	April	Maj	Juni	Juli	Aug	Sept	Okt	Nov	Dec	Totalt	Budget
FÖRSÖRJNINGSSTÖD 2009														
Hushåll med försörjningsstöd totalt	198	201	216	219	203	219	214	191	216	204	215	227	210	250
-varav med försörjningsstöd mer än 10 månader	91	93	86	72	75	76	77	86	86	91	94	95	85	110
Genomsnittlig bidragstid, månader	5,1	5,1	5,3	5,2	5,1	5,5	5,2	5,5	5,6	5,7	5,6	5,6	5,4	5,5
FÖRSÖRJNINGSSTÖD 2010														
Hushåll med försörjningsstöd totalt	208	205	243	227	210	215	221	201	195	196			212	280
-varav med försörjningsstöd mer än 10 månader	99	95	95	96	95	97	96	95	98	99			97	115
Genomsnittlig bidragstid, månader	5,8	5,8	5,7	5,8	5,8	5,8	5,9	5,9	6,0	6,1	6,1		5,9	5,5



	Jan	Feb	Mars	April	Maj	Juni	Juli	Aug	Sept	Okt	Nov	Dec	Totalt	Budget
PSYKIATRI 2009														
Beslut om insatser totalt	284	283	282	287	289	293	292	296	289	289	290	294	289	285
Boendestöd, antal personer per månad	72	72	72	70	71	71	71	74	76	77	75	81	74	80
Sysselsättning, antal personer per månad	108	109	106	112	112	116	114	113	107	105	108	108	110	120
HVB-hem, placeringar	13	15	15	17	17	17	17	17	14	14	14	14	15	15
Särskilt boende	30	30	31	32	33	33	33	33	33	34	34	32	32	33
PSYKIATRI 2010														
Beslut om insatser totalt	290	292	292	287	277	271	267	271	280				281	295
Boendestöd, antal personer per månad	79	79	84	79	75	76	73	72	83				78	85
Sysselsättning, antal personer per månad	106	110	106	109	104	99	99	100	101				104	125
HVB-hem, placeringar	14	14	13	13	13	13	13	17	16				14	13
Särskilt boende	33	33	31	31	32	31	31	31	30				31	35

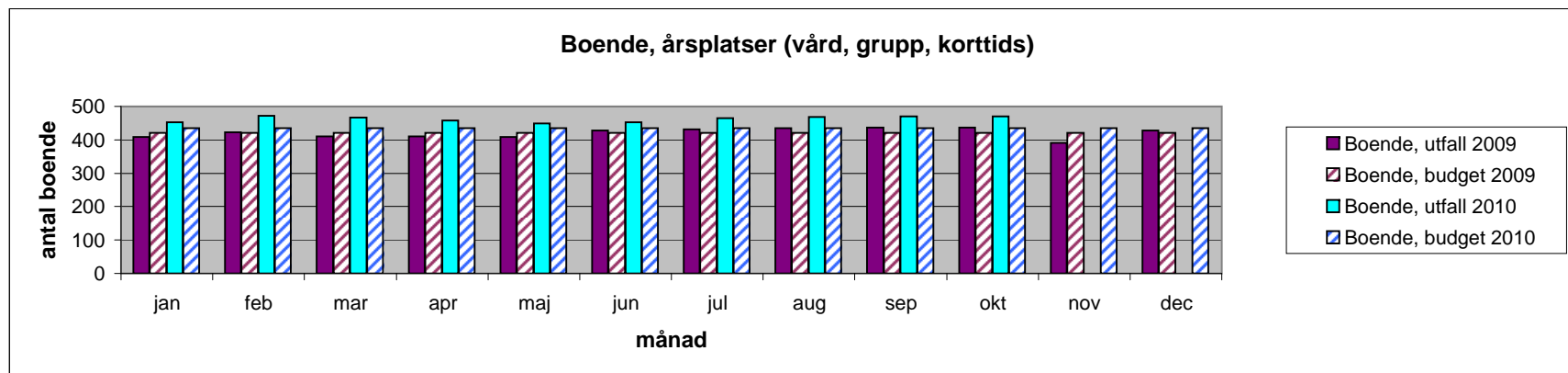
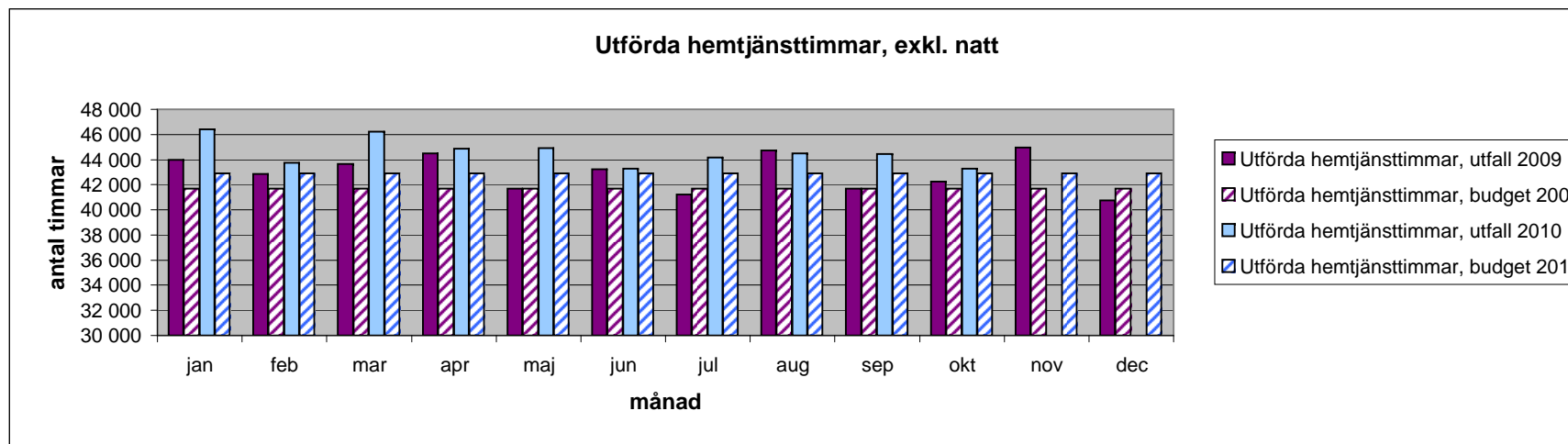
Socialnämnden uppföljning per månad 2009-2010

	Jan	Feb	Mars	April	Maj	Juni	Juli	Aug	Sept	Okt	Nov	Dec	Totalt	Budget
2. ÄLDRE- OCH HANDIKAPPOMSORG 2009														
HEMTJÄNST														
Brukare med beslut om hemtjänst totalt	1 199	1 207	1 196	1 207	1 205	1 201	1 194	1 193	1 202	1 208	1 221	1 223	1 205	
Varav brukare med endast beslut om trygghetslarm	381	377	373	377	363	355	355	347	354	361	359	356	363	
Utförda hemtjänsttimmar totalt	45 306	44 094	44 978	45 908	43 037	44 530	42 490	44 738	44 785	46 473	46 212	44 759	537 310	
Hemtjänsttimmar per brukare	38	37	38	38	36	37	36	38	37	38	38	37	37	
Varav:														
Utförda avgiftsfria hemtjänsttimmar	975	987	1 077	1 042	1 048	960	973	1 015	1 024	1 049	1 025	1 037	12 212	
Natttimmar	1 344	1 256	1 340	1 407	1 350	1 305	1 286	1 312	1 371	1 302	1 272	1 092	15 637	
Utförda hemtjänsttimmar exkl. natttimmar	43 962	42 838	43 638	44 501	41 687	43 225	41 204	43 426	43 414	45 171	44 940	43 667	521 673	500 000
Brukare med beslut om avgiftsfri hemtjänst	544	557	567	586	593	600	595	586	587	582	587	575	580	
Antal beslut dagverksamhet	124	118	124	122	122	123	117	114	115	115	116	115	119	
BOENDE														
Årsplatser (vårddyg/antal dagar i akt. månad)	339	346	337	342	334	347	352	354	356	358	311	361	345	365
KORTTIDSVISTELSE														
Årsplatser (vårddyg/antal dagar i akt. månad)	69	77	73	68	74	81	79	80	81	79	79	66	76	55

	Jan	Feb	Mars	April	Maj	Juni	Juli	Aug	Sept	Okt	Nov	Dec	Totalt	Budget
2. ÄLDRE- OCH HANDIKAPPOMSORG 2010														
HEMTJÄNST														
Brukare med beslut om hemtjänst totalt	1 203	1 227	1 237	1 238	1 231	1 225	1 227	1 225	1 254	1 257			1 232	
Varav brukare med endast beslut om trygghetslarm	342	350	382	381	382	387	387	387	389	386			377	
Utförda hemtjänsttimmar totalt	46 417	43 765	46 238	44 889	44 937	43 255	44 149	44 507	44 450	43 284			445 891	
Hemtjänsttimmar per brukare	39	36	37	36	37	35	36	36	35	34			36	
Varav:														
Utförda avgiftsfria hemtjänsttimmar	927	946	966	1 004	937	1 036	879	921	969	986			9 571	
Natttimmar	1 240	1 045	1 078	1 083	1 084	1 098	1 008	1 052	1 046	1 160			10 894	
Utförda hemtjänsttimmar exkl. natttimmar	45 177	42 720	45 160	43 806	43 853	42 157	43 141	43 455	43 404	42 124	0	0	521 996	515 000
Brukare med beslut om avgiftsfri hemtjänst	574	587	593	602	613	606	593	606	603	601			598	
Antal beslut dagverksamhet	109	103	99	98	99	99	95	99	94	93			99	
BOENDE														
Årsplatser (vårddyg/antal dagar i akt. månad)	382	410	405	402	398	402	407	410	408	409			403	380
KORTTIDSVISTELSE														
Årsplatser (vårddyg/antal dagar i akt. månad)	70	62	62	55	51	51	57	58	62	61			59	55

Socialnämnden uppföljning per månad 2009-2010

	Jan	Feb	Mars	April	Maj	Juni	Juli	Aug	Sept	Okt	Nov	Dec	Totalt	Budget
--	-----	-----	------	-------	-----	------	------	-----	------	-----	-----	-----	--------	--------



Socialnämnden uppföljning per månad 2009-2010

	Jan	Feb	Mars	April	Maj	Juni	Juli	Aug	Sept	Okt	Nov	Dec	Totalt	Budget
3. LSS-VERKSAMHET 2009														
ANTALET INSATSER														
Brukare med insatser enligt LSS totalt	360	359	362	358	362	365	365	368	374	372	376	374	366	
Brukare med beslut om boende	130	130	132	132	132	132	132	132	134	135	139	139	133	143
Boende i familjehem eller i bostad med särskild service för barn och ungdom enligt 9 § 8 LSS	7	7	7	6	6	7	7	7	8	8			7	
PERSONLIG ASSISTANS														
Antal brukare med personlig assistans	121	118	120	120	120	120	119	119	123	124	124	124	121	121
ÖVRIGA INSATSER														
Antal brukare med daglig verksamhet	126	125	125	125	126	126	126	126	131	134	139	137	129	142
Beslut om avlösarservice i hemmet	33	32	32	31	31	29	31	31	33	33	32	29	31	40
Beslut om korttidsvistelse	69	71	72	70	70	71	68	65	70	74	70	69	70	
Beslut om korttidsstillsyn för skolgång över 12 år	56	55	56	55	55	54	55	55	55	52	53	53	55	
Beslut om ledsagarservice	28	30	30	31	32	29	32	33	33	31	29	29	31	34
Beslut om kontaktperson	35	36	34	36	37	35	35	34	41	38	38	37	36	
3. LSS-VERKSAMHET 2010														
ANTALET INSATSER														
Brukare med insatser enligt LSS totalt	373	372	370	373	376	371	385	386	376	372			375	
Brukare med beslut om boende	136	135	132	132	133	132	137	141	134	134			135	150
Boende i familjehem eller i bostad med särskild service för barn och ungdom enligt 9 § 8 LSS	9	9	9	9	10	10	11	11	10	9			10	
PERSONLIG ASSISTANS														
Antal brukare med personlig assistans	125	124	121	124	125	126	129	129	125	123			125	125
ÖVRIGA INSATSER														
Antal brukare med daglig verksamhet	135	134	133	132	133	132	140	146	147	140			137	150
Beslut om avlösarservice i hemmet	31	31	32	29	31	33	33	35	34	34			32	38
Beslut om korttidsvistelse	62	66	63	66	66	71	85	83	80	82			72	
Beslut om korttidsstillsyn för skolgång över 12 år	53	53	53	53	54	49	52	46	45	45			50	
Beslut om ledsagarservice	27	27	28	28	27	25	26	27	28	26			27	36
Beslut om kontaktperson	40	38	34	32	32	30	31	31	30	28			33	