

Lägesbild över brottsligheten

Kartläggning och analys av brottsligheten, dess omfattning och konsekvenser inom kommunens geografiska område

Trygghets- och säkerhetsenheten

Emma Rauf-Otworowski

2024-03-15

Dnr KS 2024/92-19

Innehåll

Sammanfattning	3
Analys och slutsatser	3
Inriktning av åtgärder.....	3
Inledning	4
Avgränsningar	4
Omvärldsbevakning	5
Brottslighetens utveckling över tid.....	5
Våldsvågen i Stockholm	5
Narkotikamarknaden	6
Terrorhot och våldsbejakande extremism.....	7
Bedrägerier och brott mot välfärden	8
Kartläggning	9
Livsvillkor	9
Brottsstatistik	10
Totalt anmälda brott	10
Polisanmälda livskvalitetsbrott(inkl. skadegörelse).....	10
Våld i offentlig miljö	11
Hot och våld mot barn och unga	11
Inbrott, stöld- och tillgreppsbrott	11
Skadegörelsebrott.....	12
Bedrägeribrott	12
Narkotikabrott.....	12
Trafikbrott	12
Övriga underlag.....	13
Unga i riskzon, aktualisering hos socialtjänsten	13
Välfärdsbrott.....	13
Medborgarundersökningar	13
SCB:s medborgarundersökning – frågeområde trygghet i samhället.....	13
Gemensam regional trygghetsmätning.....	14
Lokalt företagsklimat – frågeområde brott och otrygghet	15

Sammanfattning

Analys och slutsatser

Över tid går det att se en förändring avseende var, när och hur brott sker i Täby kommun. Brott kopplade till den offentliga miljön minskar medan brott som sker via internet eller telefon ökar. Skiftningen synliggör att äldre personer återkommande är särskilt utsatta brottsoffer då de i stor utsträckning drabbas av bedrägeribrotten som sker via internet och telefon.

Även om inbrott, stölder och tillgreppsbrott minskar så bör dessa brott uppmärksammas. De, på samma sätt som bedrägeribrotten, påverkar invånarnas frid och privatliv. Likaså finns det en gemensam nämnare avseende misstänkta gärningspersoner. I samtliga nämnda brottstyper finns det sannolikt kopplingar till organiserad brottslighet.

Omvärldsläget avseende kriminella gäng, narkotika, våldsvågen i Stockholm samt bedrägerier och välfärdsbrott är de mest allvarliga negativa trenderna. Stockholmsområdet och Sverige utsätts för stora påfrestningar med anledning av ovan nämnda problematik och det finns en risk att Täby kommun framöver drabbas på samma sätt som andra kommuner. Exempel på hur det redan nu synliggörs är den lilla ökningen av ärenden kopplade till unga i riskzon som individ- och familjeomsorgen rapporterar samt ökningen av narkotikabrott som avser innehav.

Invånarnas medskick om att de inte vet om kommunen bryr sig om de problem som finns bör noteras. Den negativa trenden kan vara en signal om att kommunen bör se över hur det kommuniceras i frågor som rör brott, trygghet och säkerhet. Det är även oroande att fler uppger att de inte anmäler brott de utsätts för.

Inriktning av åtgärder

Utifrån kartläggningen framträder ett antal områden som kommunen kan rikta brottsförebyggande åtgärder mot.

- Trygghet i offentlig miljö – verka för att bibehålla en positiv trend
- Bedrägerier och välfärdsbrott – verka för att vända en negativ trend
- Gängkriminalitet och unga i riskzon - verka för att förebygga en potentiell negativ utveckling
- Stärkt samverkan – verka för att stärka och utveckla samverkansstrukturer

Inledning

Den 1 juli 2023 trädde Lag (2023:196) om kommuners brottsförebyggande arbete i kraft. Detta innebär att alla kommuner i Sverige har ett lagstadgat ansvar att bedriva ett systematiskt brottsförebyggande arbete. Lagstiftningen definierar inte vilka åtgärder som ska vidtas utan den beskriver hur arbetet ska bedrivas för att långsiktigt minska risken för brott och ordningsstörningar.

I enlighet med lagstiftningen ska Täby kommun ta fram en lägesbild som beskriver brottsligheten, dess omfattning och dess konsekvenser. Utifrån lägesbilden ska en åtgärdsplan formuleras. Lägesbild och åtgärdsplan ska årligen följas upp. Förutom nämnda arbete ställs även organisatoriska- och samverkanskrav.¹

Täby kommuns brottsförebyggande arbete ska leda mot kommunfullmäktiges inriktningsmål om en attraktiv och trygg kommun att leva och verka i. Brottsförebyggande åtgärder som vidtas ska även leda mot kommunstyrelsens nämndmål om trygga invånare som anser att kommunen förebygger och hanterar frågor som rör otrygghet och samhällsstörningar.

Avgränsningar

När det är möjligt att genomföra jämförelser sker det med Stockholms län, hela landet och kommunerna Danderyd, Lidingö, Nacka, Sollentuna, Solna och Österåker. Kartläggningen genomförs på kommunövergripande nivå och statistik redovisas över ett 5 års perspektiv.

I kartläggningen inkluderas brottslighet som rör våld i offentlig miljö, hot och våld mot barn (urval), bedrägerier, narkotikabrott, trafikbrott samt stöld- och tillgreppsbrott. Kartläggningen inkluderar även andra underlag som bedöms komplettera brottsstatistiken på ett ändamålsenligt sätt.

En avgränsning har även gjorts utifrån kommunens förutsättningar att arbeta mot problematiken (kommunens rådighet), aktuellt omvärldsläge samt vilka brott som bedöms ha störst behov av prioritering utifrån lokal lägesbild.

¹ https://www.riksdagen.se/sv/dokument-och-lagar/dokument/svensk-forfattningssamling/lag-2023196-om-kommuners-ansvar-for_sfs-2023-196/

Omvärldsbevakning

Brottslighetens utveckling över tid

Beroende på brottstyp visar nationell data nedåtgående eller uppåtgående trender gällande anmälda brott. Brott som inbrott, bilstölder, bildelsstölder och cykelstölder ligger på en jämn- eller en viss nedåtgående trend över tid. Däremot så ökar antalet anmälda brott inom kategorin bedrägeribrott.

Antalet anmälda sexualbrott har mer eller mindre ökat kontinuerligt sedan slutet av 70-talet. Antalet personrån har minskat de senaste åren efter en uppgång mellan år 2016-2019. Likaså kan det identifieras en minskning av antalet anmälda misshandelsfall efter år 2019.²

Sedan 2011, då Brottsförebyggande rådet (BRÅ) började särredovisa konstaterade fall av dödligt våld efter kön, syns en tydlig ökning i antalet konstaterade fall av dödligt våld mot män som har ökat tydligt efter 2012. Detta är framförallt ett resultat av det dödliga skjutvapenvåldet som har ökat kraftigt. År 2022 var 80 procent av dödsoffren män och 93 procent av det totala antalet dödsoffer var 18 år eller äldre.³

Det dödliga våldet mot kvinnor har däremot legat på en stabil nivå under samma period, och det är färre kvinnor som utsätts för dödligt våld i dag än under 00-talet.⁴

Våldsvågen i Stockholm

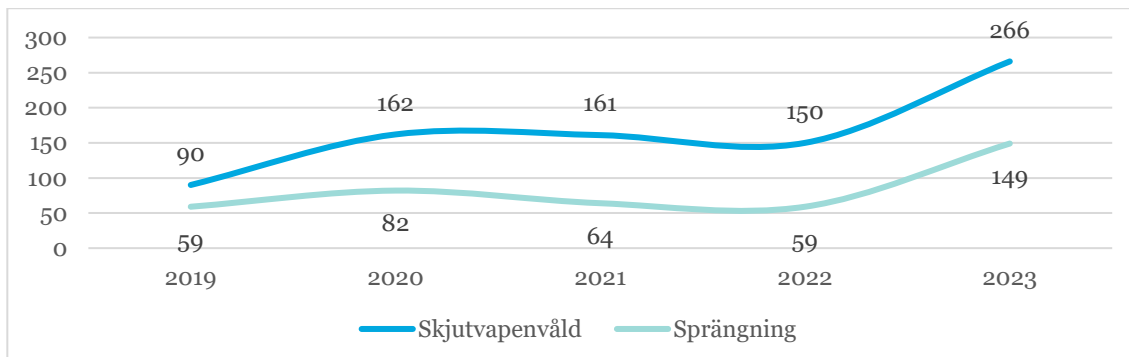
Under 2023 har Sverige och Stockholm drabbats av en våldsvåg, med skjutvapenvåld, sprängningar och brandbomber, som vi inte sett tidigare. Se figur 1 nedan.

² BRÅ Kortanalys 5/2022, Brottsutvecklingen

³ Konstaterade fall av dödligt våld, Sid 12

⁴ BRÅ Kortanalys 5/2022, sid 30-31

Figur 1: Antalet anmälda fall av skjutvapenvåld och sprängning i Stockholm län 2019-2023



Konflikten i gängmiljön har fått konsekvenser för hela samhället, bland annat i form av flertalet oskyldigt drabbade och en ökad otrygghet. Det går även att se en förändrad kultur hos ungdomar i Stockholmsområdet som innebär utmaningar med ökad tystnadskultur, ökad oro, där våldsnivån ses som normal samt att narkotikabruk normaliseras.⁵

Våldsvågen har även ställt utökade krav på samverkan mellan kommuner, mellan kommun och polis samt mellan andra myndigheter, polis och kommun. Våldsdåden drabbar inte bara offret och anhöriga utan en mycket vidare krets vilket innebär att konsekvenserna drabbar alla kommuner.

Narkotikamarknaden

Det är svårt att bedöma hur mycket narkotika som finns på den svenska marknaden. Dock går det att göra antagandet att tillgången på narkotika ökat. Dels mot bakgrund av den kartläggning som Centralförbundet för alkohol- och narkotikaupplysning redovisat och som påvisar sjunkande priser över tid⁶, dels mot bakgrund av den bedömning som Polis och Tullverket gör avseende narkotikainförsel i landet.⁷

Narkotikans väg in till Sverige går oftast via godstrafik och containrar när det gäller storskalig smuggling. Om smugglingen sker i mindre omfattning är transportsätt som flyg, tåg, bussar och bilar aktuella.⁸

Den vanligaste drogen i Sverige är cannabis. Andra droger som kokain, ecstasy och amfetamin förekommer. Utöver detta brukas narkotikaklassade läkemedel som

⁵ Information från lägesbild framtagen inom ramen för SSR

⁶ BRÅ, Rapport 2021:10, Narkotikamarknader En studie av smuggling, gatuförsäljning, internethandel och köpare Sid 32-33

⁷ Regional lägesbild – Livsvillkor, brott, narkotika och otrygghet, sid 22

⁸ BRÅ, Rapport 2021:10, Narkotikamarknader En studie av smuggling, gatuförsäljning, internethandel och köpare Sid 53-54

exempelvis bensodiazepiner (sömnmedel eller lugnade medel) eller smärtstillande preparat (opioider).⁹

Narkotikan säljs på olika marknader som exempelvis internet¹⁰ eller i så kallade områdesmarknader. Områdesmarknaderna kan både vara en fysisk plats eller så kallad ”mobilförsäljning” som förenklat kan beskrivas som att man kontaktar en person som tar emot beställning och levererar till önskad adress.¹¹

Ungdomars drogvanor mäts bland annat via Stockholmsenkäten. Enkäten visar att ungdomars bruk ligger på relativt stabila nivåer över tid och att de köper droger av bekanta eller okända. Relativt få uppger att de köper via internet.¹²

För vuxnas drogvanor finns det idag ingen relevant mätning på samma sätt som för ungdomars drogvanor. I den regionala lägesbilden som togs fram år 2022 konstateras dock att det skett en ökning över tid gällande personer som söker vård på grund av beroendeproblematik. Dock hamnar man på stabila siffror över tid om hänsyn tas till befolkningsökningen.¹³

I Stockholms län pågår det ett intensifierat arbete mot de öppna drogsценerna (fysiska platser). Det finns en länsövergripande målsättning om att antalet platser succesivt ska minska. Arbetet leds inom ramen för SSR (Samverkan Stockholms Regionen).¹⁴

Narkotikan och de olika marknaderna bedöms även vara en bakomliggande orsak till de gängkonflikter vi sett i Sverige de senaste åren.

Terrorhot och våldsbejakande extremism

I augusti 2023 höjdes terrorhotnivån i Sverige från nivå tre (3) till nivå fyra (4). Detta innebär att Säkerhetspolisen bedömer att det finns ett högt hot gällande risken för terrorattentat i Sverige. Hotbilden mot Sverige har förändrats över tid, och Sverige har gått från att vara ett möjligt mål till att bli ett prioriterat mål för bland annat aktörer inom våldsbejakande islamism.¹⁵

⁹ <https://www.can.se/fragor-och-svar/narkotika/vilka-narkotikasorter-ar-vanligast-i-sverige/>

¹⁰ BRÅ, Rapport 2021:10, Narkotikamarknader En studie av smuggling, gatuförsäljning, internethandel och köpare Sid 100

¹¹ BRÅ, Rapport 2021:10, Narkotikamarknader En studie av smuggling, gatuförsäljning, internethandel och köpare Sid 72

¹² Regional lägesbild – Livsvillkor, brott, narkotika och otrygghet, sid 23

¹³ Regional lägesbild – Livsvillkor, brott, narkotika och otrygghet, sid 24

¹⁴ [https://ext-](https://ext-geoportal.lansstyrelsen.se/arcgis/apps/storymaps/collections/83d5cd93f75343acb8150ce0593c63df)

[geoportal.lansstyrelsen.se/arcgis/apps/storymaps/collections/83d5cd93f75343acb8150ce0593c63df](https://ext-geoportal.lansstyrelsen.se/arcgis/apps/storymaps/collections/83d5cd93f75343acb8150ce0593c63df)

¹⁵ <https://www.sakerhetspolisen.se/ovriga-sidor/nyheter/nyheter/2023-08-17-hojning-av-terrorhotnivan-till-hogt-hot.html>

I Sverige finns det idag framförallt tre extremistmiljöer, våldbejakande islamistiska, högerextremistiska och vänsterextremistiska miljöerna. Säkerhetspolisen beskriver att fler sympatiserar med de våldsbejakande extremismmiljöerna och att det är centralt att stoppa rekryteringen för att minska terrorhotet mot Sverige.¹⁶

Bedrägerier och brott mot välfärden

År 2007 trädde bidragsbrottslagstiftningen i kraft, en speciallagstiftning. År 2011 anmäldes 11 000 brott och år 2020 drygt 27 000 brott mot denna lagstiftning. Det är en ökning med 183 procent. Polismyndigheten och Nationellt bedrägericentrum konstaterar att brottsvinsten på bedrägeribrotten är ca 2 miljarder och det finns en tydlig koppling till organiserad brottslighet.

Välfärdsbrott förekommer inom alla områden där möjligheten att göra en vinst finns. När medel stjäls från välfärdssystemen genom omfattande och strukturerade brottsupplägg blir det mindre pengar över till kommunsektorns uppdrag att leverera samhällsservice till dess invånare.

Välfärdsbrottsligheten kan ta sig flera olika uttryck i den kommunala kontexten. Det kan handla om att enskilda personer, genom att lämna uppgifter som inte är korrekta, beviljas bistånd som de inte har rätt till. Det kan också handla om brott som begås av företag eller föreningar inom ramen för kommunala upphandlingar av välfärdstjänster eller genom föreningsbidrag.

Överlag finns samma riskområden för välfärdsbrott i alla landets kommuner. Alla sammanhang där myndighetsutövning och handläggning förekommer, och som rör beslut om utbetalningar eller andra fördelar till enskild, företag eller förening, är behäftade med risker.

När lagar och regler åsidosätts snedvrids konkurrensen vilket riskerar att konkurrera ut seriösa företag som kan slås ut i samband med offentlig upphandling. Värdet av den offentliga upphandlingen i Sverige uppgår till ett värde av cirka 700 miljarder kronor¹⁷ Det stora värdet kombinerat med det stora antalet leverantörer innebär att även offentlig upphandling bör ses som ett riskområde.

¹⁶ [Våldsbejakande extremism - Säkerhetspolisen \(sakerhetspolisen.se\)](https://www.sakerhetspolisen.se)

¹⁷ Myndighetsgemensam lägesbild, 2021

Kartläggning

Livsvillkor

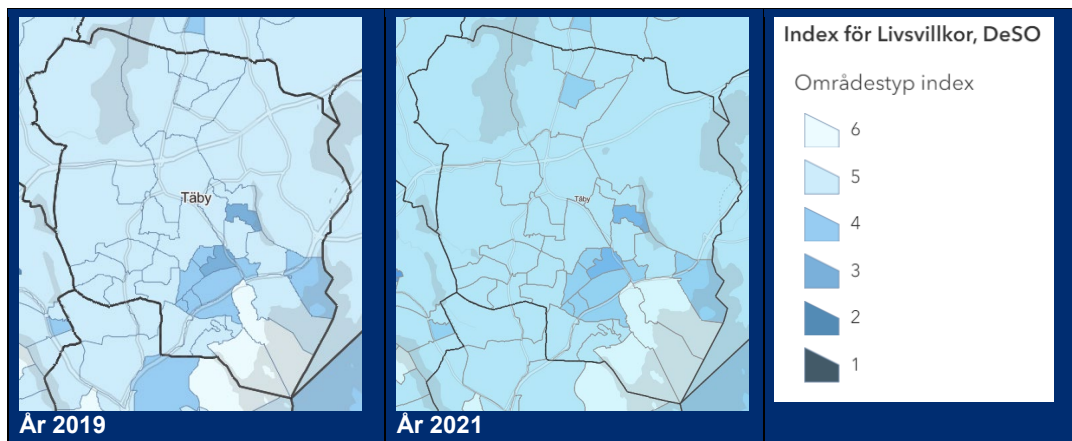
Livsvillkor påverkar människors möjligheter att utvecklas och leva fullgoda liv. Olikheter i livsvillkor påverkar hälsa, medellivslängd, studieresultat, valdeltagande och utsatthet för brott. De här olikheterna inverkar i stor utsträckning på människors grundläggande materiella och fysiska trygghet.¹⁸

Utifrån ett livsvillkorindex¹⁹ baserat på förhållanden i demografiska statistikområden (DeSO) har Stockholms län delats in i sex områdestyper:

- Områdestyp 1, 2 och 3: Sårbara livsvillkor
- Områdestyp 4 och 5: Genomsnittligt till goda livsvillkor
- Områdestyp 6: Mycket goda livsvillkor

Täby har områden i områdestyperna 3-6, med den absoluta merparten av kommunen i områdestyp 5.

Figur 2: Karta över livsvillkor index. Källa: [Regional lägesbild, trygghet-otrygghet \(arcgis.com\)](#)



¹⁸ Regional lägesbild – Länsstyrelsen, 2023

¹⁹ Indexet bygger på följande indikatorer: Andel ensamstående föräldrar, Andel utrikesfödda, Andel med förgymnasial utbildning, Andel som fått ekonomiskt bistånd senaste året, Andel som varit arbetslösa senaste året, Medianinkomst och Boyta

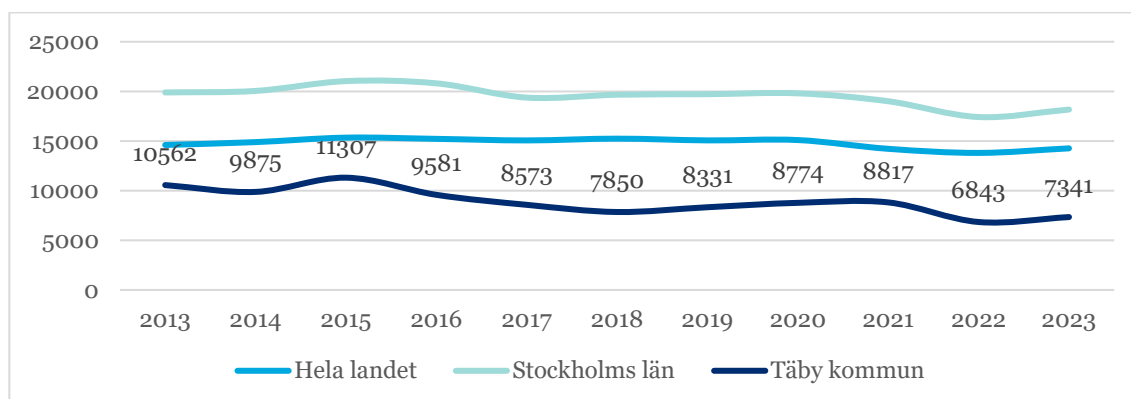
Brottsstatistik

Nedan redovisas statistik över anmälda brott. Eftersom det är anmälda brott kan det finnas ett mörkertal för vissa brottstyper. Syftet med brottsstatistiken är att skapa en övergripande bild på kommunnivå. Av bilaga 1 framgår det vilka brottskoder som inkluderats i statistiken.

Totalt anmälda brott

Det totala antalet anmälda brott har minskat över tid i Täby kommun. Över en 10 års period är det en minskning med 30 procent. Ur ett regionalt perspektiv är brottutsattheten fortsatt låg i Täby.

Figur 3: Redovisning av det totala antalet anmälda brott (per 100 000 inv.) nationellt, regionalt och i Täby kommun mellan 2013-2023. Källa: Brottsförebyggandet rådet



Polisanmälda livskvalitetsbrott (inkl. skadegörelse)

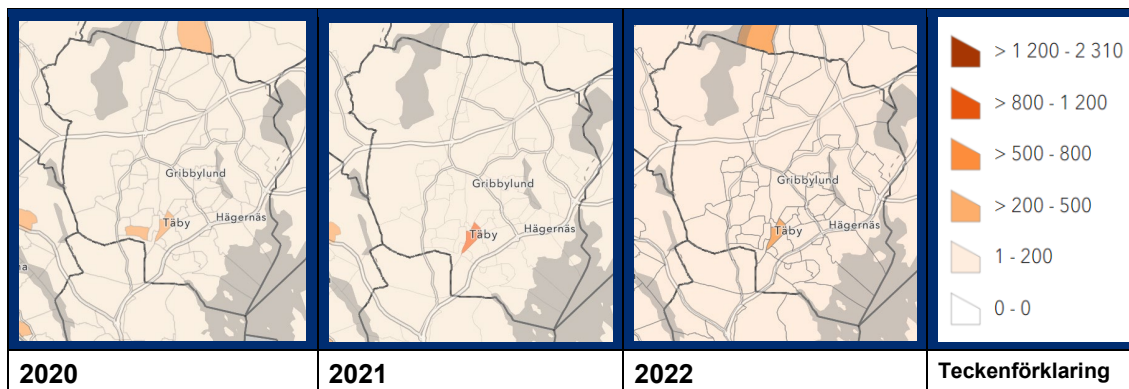
Livskvalitetsbrott kan beskrivas som brott som bedöms påverka en vidare grupp än brottsoffer och dess anhöriga. Kartorna beskriver hur anmälningarna av brotten fördelats per område.²⁰

Exempel på brott som inkluderats i underlaget är misshandel, fordonsbrott, mord/dråp, olaga hot, stöld mot person, våldtäkt, inbrott, narkotika, ofredande, personrån samt skadegörelse.

Över tid är det låga nivåer av brott i respektive område. Det finns en viss förhöjning i antal brott kring centrala Täby och intilliggande områden.

²⁰ <https://storymaps.arcgis.com/collections/8b89cbe67c354d2bb6f2215241f7f218?item=3>

Figur 4: Kartor för år 2020, 2021 och 2022 som beskriver hur brottsanmälningar fördelats per område.



Våld i offentlig miljö

Över tid är det en positiv utveckling med färre våldsbrott i offentlig miljö. Misshandelsbrotten för vuxna och personer under 18 år minskar över tid. Likaså minskar antalet rån som sker utomhus. Den nedåtgående trenden avseende rånen syns även i jämförbara kommuner, i Stockholm län samt i hela landet.

Avseende misshandelsfall som involverar unga personer så har de sedan 2020 minskat med ca 34 procent i Täby och 7 procent i landet. En liknande trend syns för misshandelsfall som involverar vuxna.

Hot och våld mot barn och unga

Misshandelsfallen mot barn 0-17 år där offret är bekant med förövaren minskar över tid. Likaså minskar antalet fall av olaga hot mot personer under 18 år. För dessa går det inte att särskilja om offer och förövare kände varandra.

Gällande fall av ofredande mot personer under 18 år så varierar antalet anmälda fall kraftigt mellan åren.

Sedan år 2021 finns brottet barnfridsbrott, vilket innebär att det är straffbart att utsätta ett barn för att bevittna vålds- och sexualbrott i nära relation. Dessa brott ökar över tid (34 st. 2021, 40 st. 2022, 56 st. 2023). Detta visar att barn bevittnar våld i hemmet.

Inbrott, stöld- och tillgreppsbrott

Över tid ligger brott som rör stölder på en relativt jämn nivå. Det går däremot att se skillnader mellan de olika stöldbrotten. Bland annat så ökar antalet stölder från båt och ur motordrivet fordon. Samtidigt går det att identifiera en minskning av antalet stölder i skola, bibliotek och fritidshem. Även stöld av drivmedel och stölder av båtmotorer minskar.

De tillgreppsbrotten som inkluderar bil-, cykel- och elsparkstölder minskar över tid. Täby kommun ligger nu på lägre nivåer än både Stockholms län och hela landet.

Inbrott i bostad minskar över tid och Täby kommun ligger på lägre nivåer än Stockholms län och hela landet. Kommunen har även lägre nivåer än flera av de jämförbara kommunerna. Dock kan vi se en ökning med 23 procent år 2023 i jämförelse med år 2022. Sedan år 2019 är det dock en minskning med cirka 30 procent. (Antal inbrott: 253st år 2019, 145st år 2022, 178st år 2023)

Inbrott i skola, idrottsanläggningar och lokaler för kultur minskar även de över tid. Täby kommun har i jämförelse med länet, landet och flertalet av de jämförbara kommunerna låga nivåer av anmälda brott.

Skadegörelsebrott

Skadegörelsebrotten (brand, klotter, glaskross) ökade under perioden 2019-2021. År 2022 och 2023 har anmälningarna minskat kraftigt. Från år 2021 till år 2023 är det en minskning med ca 70 procent. Täby kommun har färre anmälda brott än jämförbara kommuner, länet och hela landet.

Bedrägeribrott

Bedrägeribrott inkluderar ca 45 brottskoder. För de flesta brottskoderna har inget eller endast enstaka brott registrerats. Statistiken sticker däremot ut för ”bedrägerier genom social manipulation” där en ökning på 349 procent kan identifieras för de senaste 5 åren. (Antal bedrägerier genom social manipulation: 57 år 2019, 256 år 2023)

Äldre är en särskilt utsatt målgrupp och brottsoffer för denna typ av brottslighet.

Narkotikabrott

Anmälda narkotikabrott har minskat de senaste fem åren och antalet anmälda brott är låga i jämförelse med länet, hela landet och vissa jämförbara kommuner. Det ska dock noteras att narkotikabrott är ett så kallat upptäcksbrott vilket innebär att antal anmälda brott kan variera utifrån polisens arbete och prioriteringar.

I vissa av kommunerna som Täby normalt jämförs med har polisen genomfört riktade insatser mot nätverkskriminalitet och narkotikabrott vilket kan vara en anledning till de större skillnaderna.

Trafikbrott

Antalet anmälda trafikbrott ökar med ca 22 procent mellan 2019-2023. Ökningen finns för brottskoderna olovlig körning samt rattfylleri under påverkan av narkotika.

Avseende ”rattfylleri under påverkan av narkotika” ökar det från 17 fall år 2019 till 51 fall år 2023.

Övriga underlag

Unga i riskzon, aktualisering hos socialtjänsten

Mellan år 2022 och 2023 ser vi en ökning av unika unga individer som aktualiserades inom socialtjänsten.²¹ Antal ärenden där aktualiseringsorsaken är någon form av kriminalitet ökar med ca 11 procent under jämförelseperioden.

Välfärdsbrott

Inom kommunens samtliga verksamhetsområden finns det exempel på pågående arbete som syftar till att minska risken för välfärdsbrott eller otillåten påverkan. Arbetet har fokus på att förebygga brott men det finns även exempel på åtgärder som syftar till att upptäcka och vidta åtgärder mot välfärdsbrott och otillåten påverkan.

Exempel på befintliga åtgärder är olika former av avtalsuppföljningar, utbildning av personal och olika former av kontroller vid utbetalningar.

Medborgarundersökningar

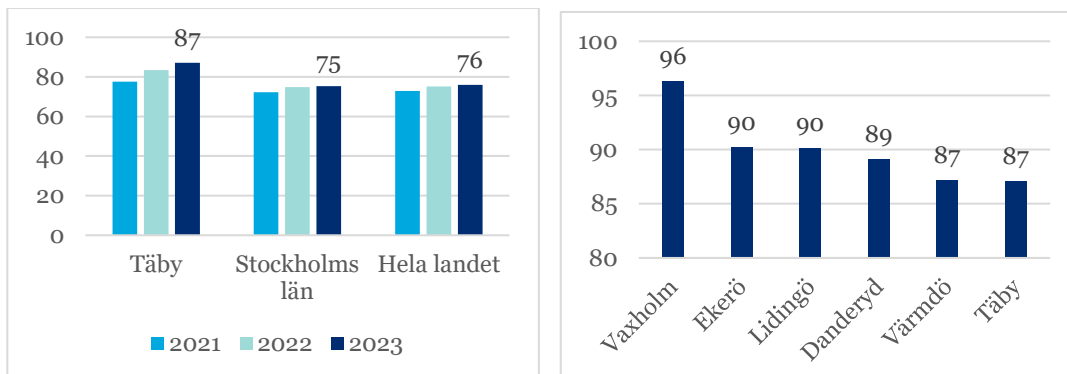
SCB:s medborgarundersökning – frågeområde trygghet i samhället

Täby kommun förbättrar sitt resultat år 2023 i jämförelse med 2022. I jämförelse med andra kommuner i Stockholm har kommunen ett mycket bra resultat och hamnar på plats sex (6).

Graferna visar andelen som svarat ”mycket trygg” eller ”ganska trygg” på frågan ”Hur trygg känner du dig utomhus i det området där du bor när det är mörkt ute?”

²¹ Period för statistiken är 220301-221130 jmf 230301-231130.

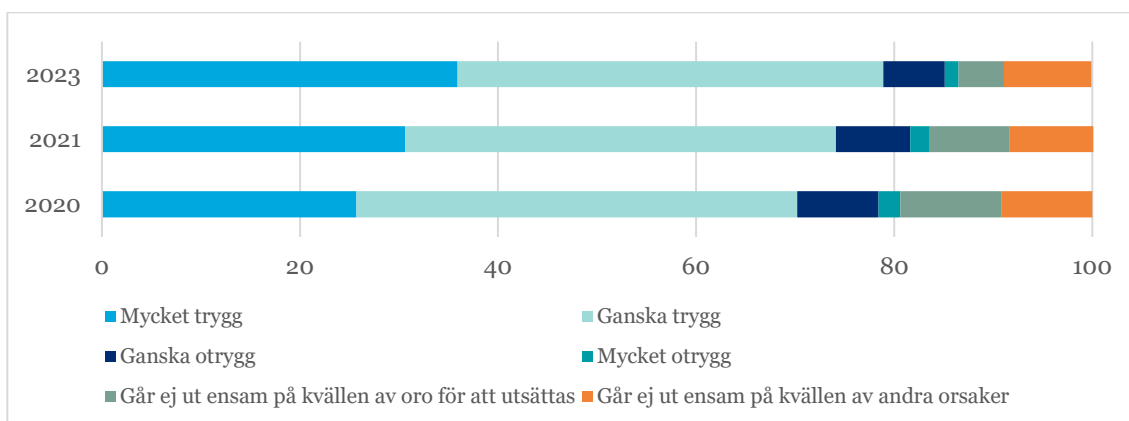
Figur 5 och 6: Visar andelen som svarat "mycket trygg" och "ganska trygg" i SCB:s medborgarundersökning



Gemensam regional trygghetsmätning

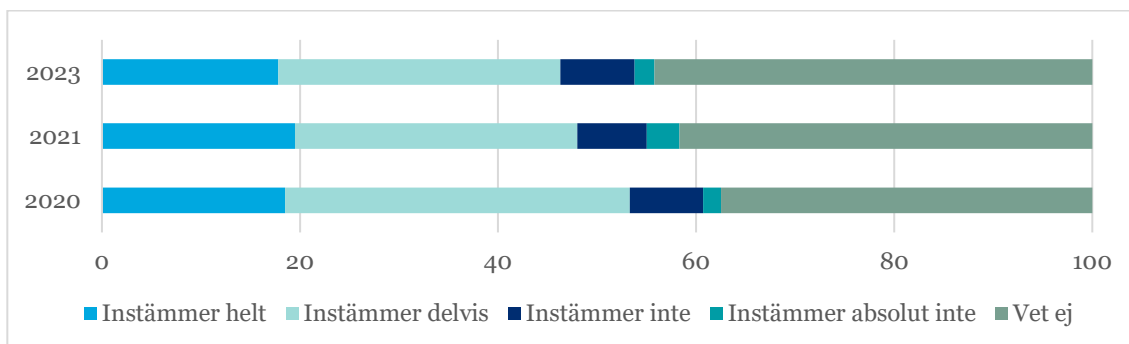
Sedan år 2020 genomförs en regional trygghetsmätning i samverkan mellan kommun och polis (gemensam avsändare). Andelen som svarar "Mycket trygg" och "Ganska trygg" på frågan "Om du går ut ensam sent en kväll i området där du bor, känner du dig trygg eller otrygg eller går du i stort sett aldrig ut ensam på kvällen?" ökar över tid.

Figur 2: Visar fördelningen av svarsalternativen i trygghetsmätningen avseende frågan om man går ut ensam sent på kvällen i området där man bor.



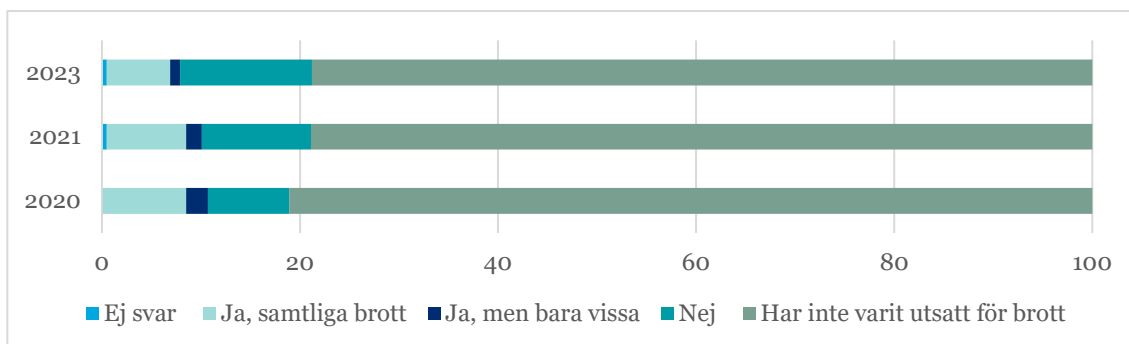
Över tid är det fler som uppger att man inte vet om kommunen bryr sig om de problem som finns i sitt bostadsområde. Fråga "Kommunen bryr sig om de problem som finns i det område där jag bor"?

Figur 3: Visar fördelningen av svarsalternativen i trygghetsmätningen avseende om kommunen bryr sig om problemen i bostadsområdet



År 2023 var det fler än tidigare år som uppgav att de inte anmäler brott de blivit utsatta för.

Figur 4: Beskrivning av figur. "Andel som uppger att de inte anmält brott de blivit utsatta för etc. etc."



Lokalt företagsklimat – frågeområde brott och otrygghet

Täby kommun får ett bättre resultat i jämförelse med Sverige som helhet. Ett högre värde betyder en låg påverkan av brottslighet/otrygghet.²²

²² [Täby \(foretagsklimat.se\)](https://foretagsklimat.se)

Figur 5: Visar svarsresultatet för åren 2020, 2021, 2022 och 2023 avseende frågeområde brott och otrygghet.

