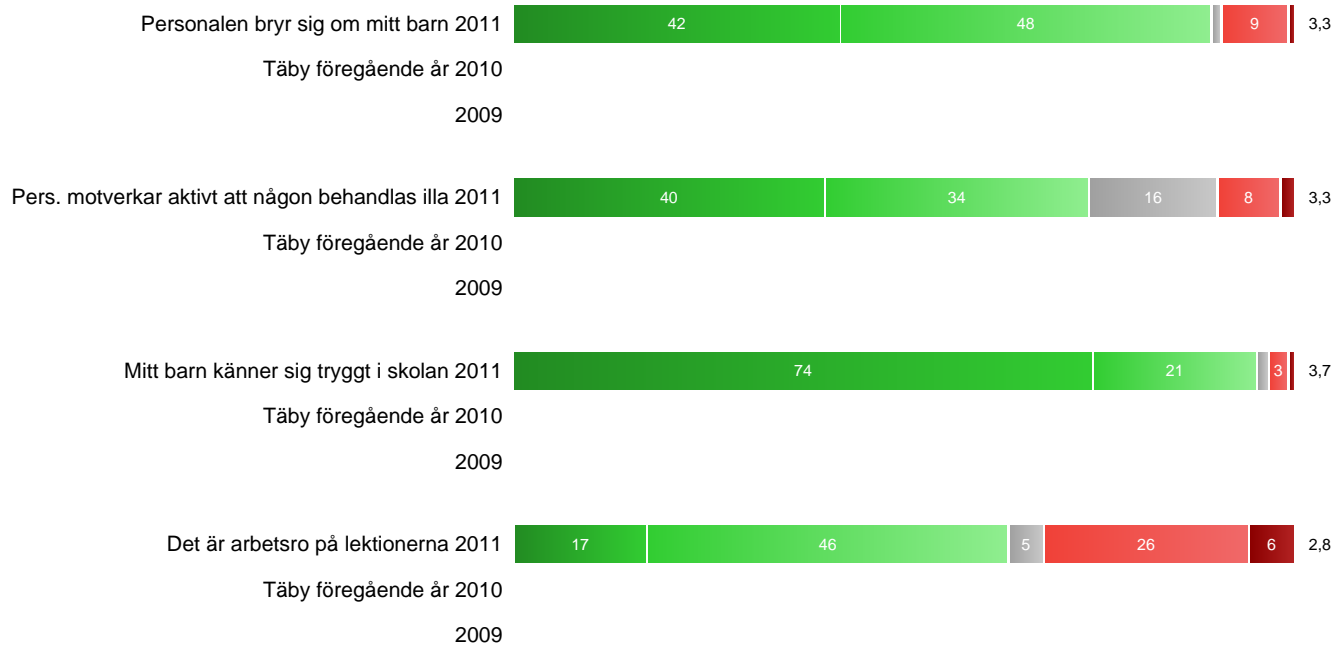


Resultat kundundersökning 2011

Täby
Föräldrar År 8

Normer och värden

Antal svar: 395
Svarsfrekvens: 39%



Resultat kundundersökning 2011

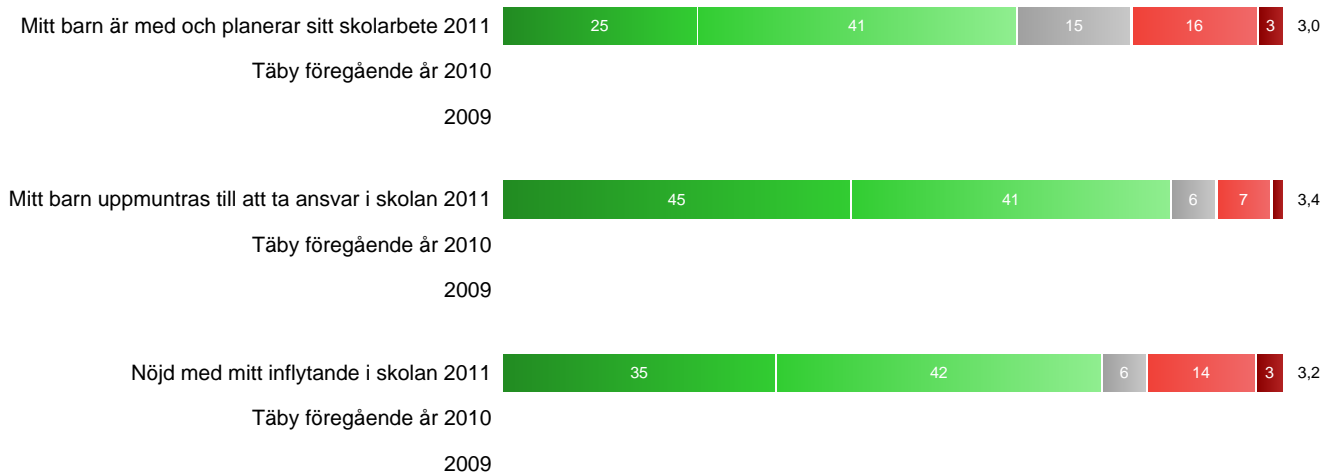
Täby
Föräldrar År 8

Utveckling och lärande/kunskaper

Antal svar: 395
Svarsfrekvens: 39%



Resultat kundundersökning 2011



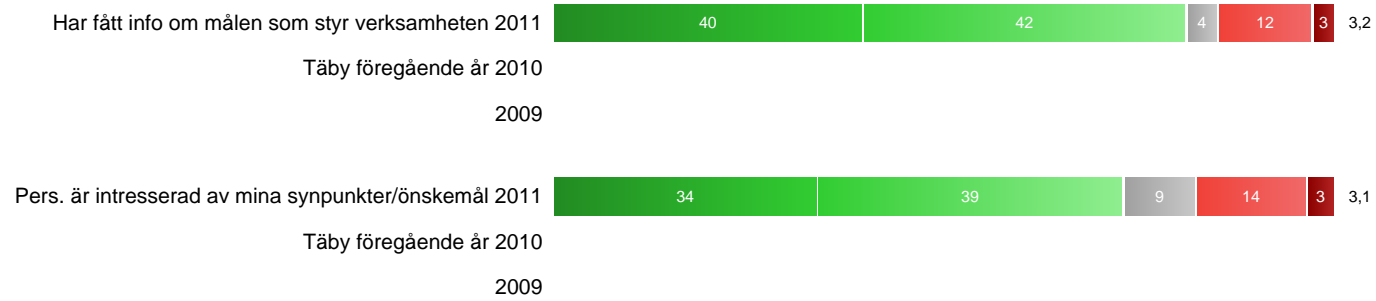
Täby
Föräldrar År 8

Ansvar och inflytande

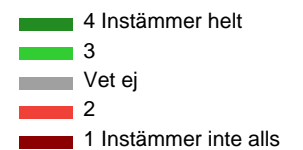
Antal svar: 395
Svarsfrekvens: 39%



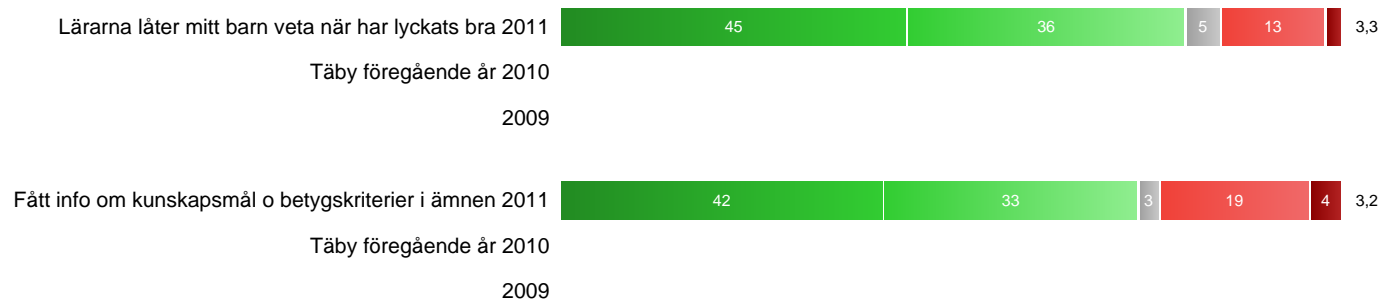
Resultat kundundersökning 2011



Täby
Föräldrar År 8
Skola och hem
Antal svar: 395
Svarsfrekvens: 39%



Resultat kundundersökning 2011



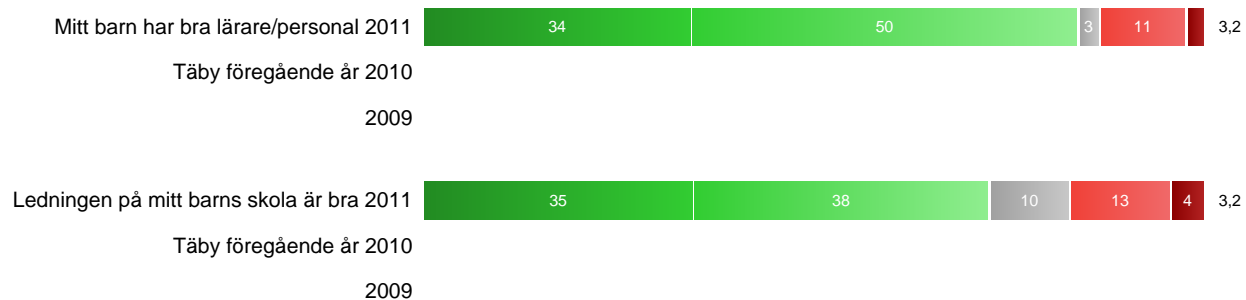
Täby
Föräldrar År 8

Bedömning och betyg

Antal svar: 395
Svarsfrekvens: 39%



Resultat kundundersökning 2011




Täby
Föräldrar År 8

Styrning och ledning

Antal svar: 395
Svarsfrekvens: 39%



Resultat kundundersökning 2011



Täby
Föräldrar År 8

Slutfrågor

Antal svar: 395
Svarsfrekvens: 39%

