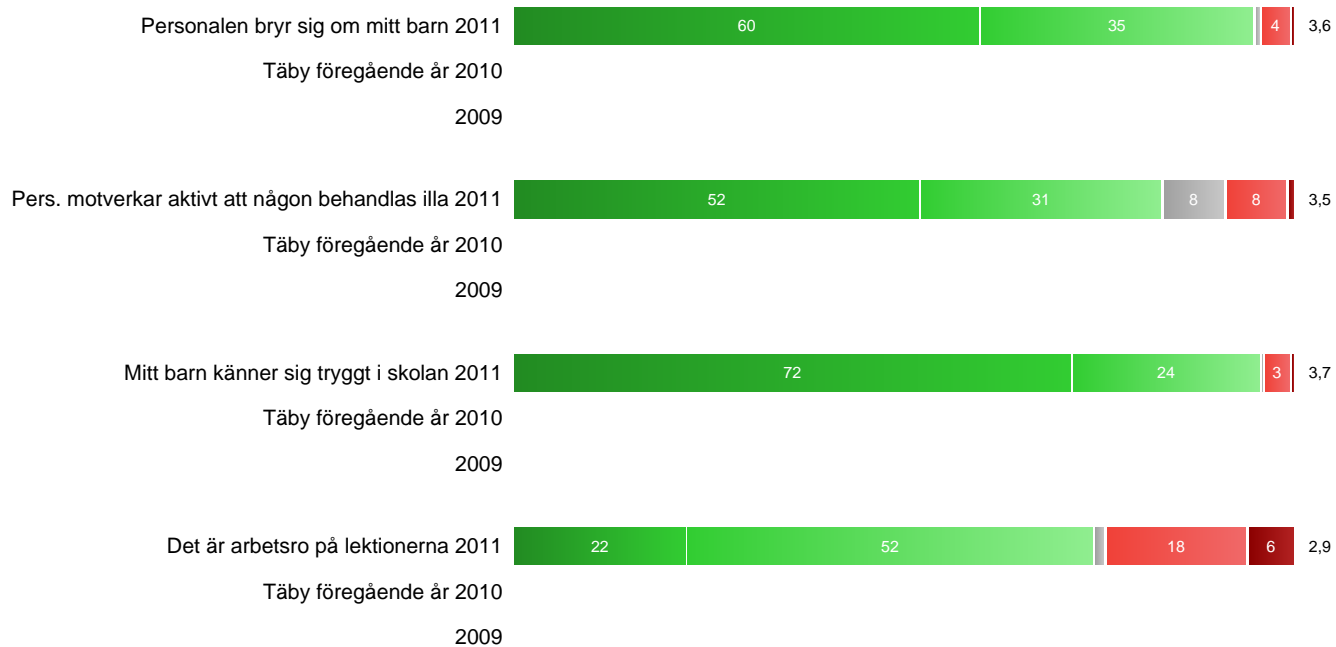


# Resultat kundundersökning 2011

Täby  
Föräldrar År 5

Normer och värden

Antal svar: 467  
Svarsfrekvens: 62%



# Resultat kundundersökning 2011

Täby  
Föräldrar År 5

Utveckling och lärande/kunskaper

Antal svar: 467  
Svarsfrekvens: 62%



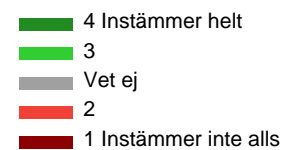
# Resultat kundundersökning 2011



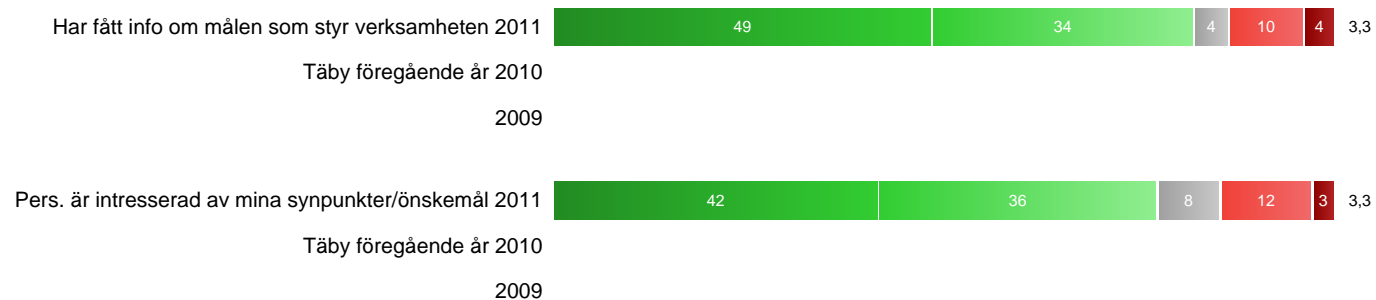
Täby  
Föräldrar År 5

Ansvar och inflytande

Antal svar: 467  
Svarsfrekvens: 62%



# Resultat kundundersökning 2011



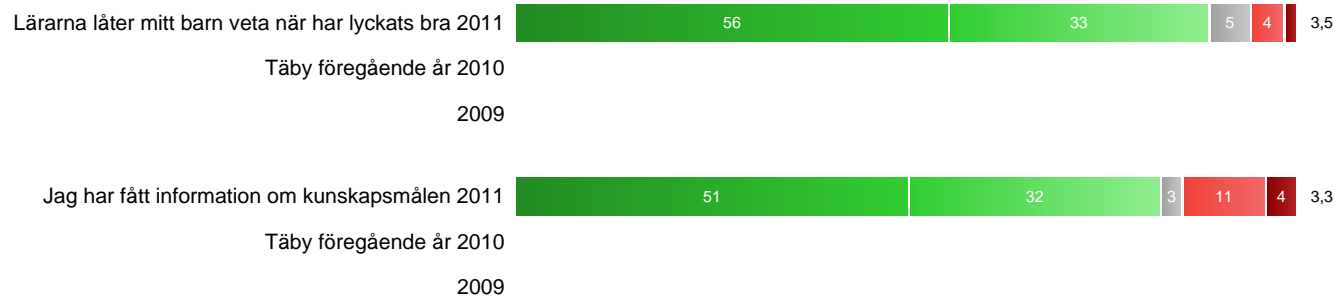
Täby  
Föräldrar År 5

Skola och hem

Antal svar: 467  
Svarsfrekvens: 62%



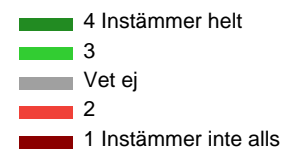
# Resultat kundundersökning 2011



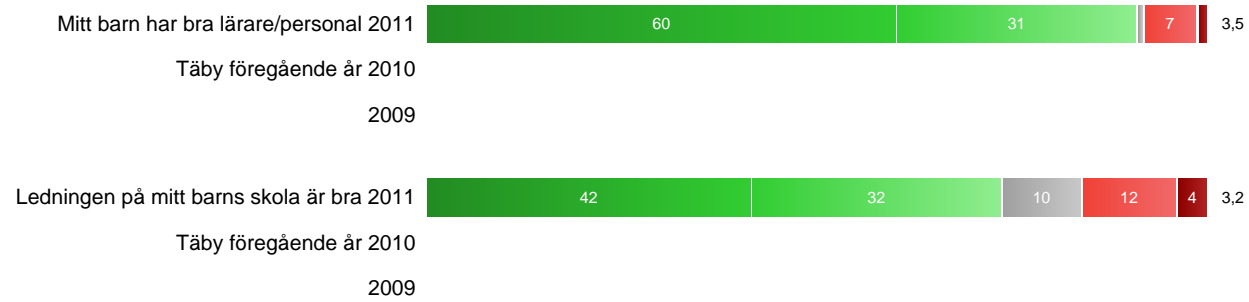
Täby  
Föräldrar År 5

Bedömning och betyg

Antal svar: 467  
Svarsfrekvens: 62%



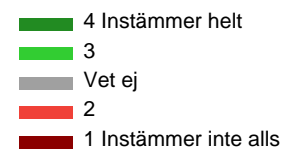
# Resultat kundundersökning 2011




Täby  
Föräldrar År 5

Styrning och ledning

Antal svar: 467  
Svarsfrekvens: 62%



# Resultat kundundersökning 2011



Täby  
Föräldrar År 5

Slutfrågor

Antal svar: 467  
Svarsfrekvens: 62%

