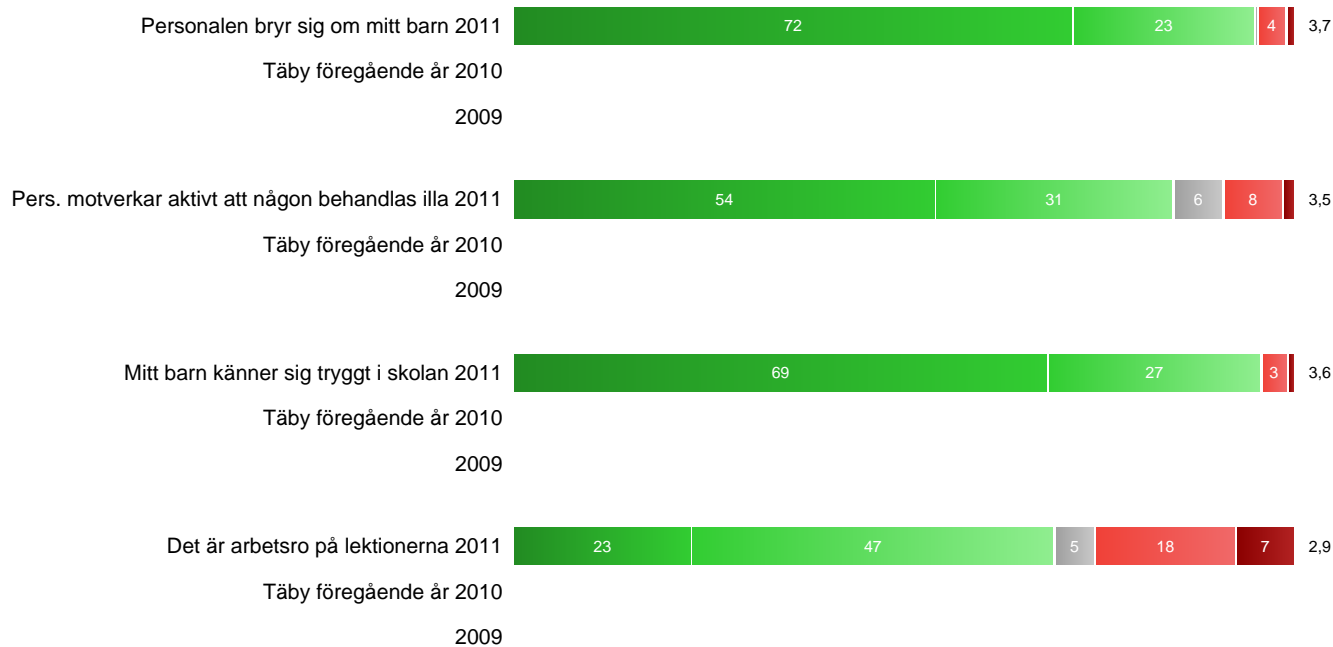


Resultat kundundersökning 2011

Täby
Föräldrar År 2

Normer och värden

Antal svar: 498
Svarsfrekvens: 62%

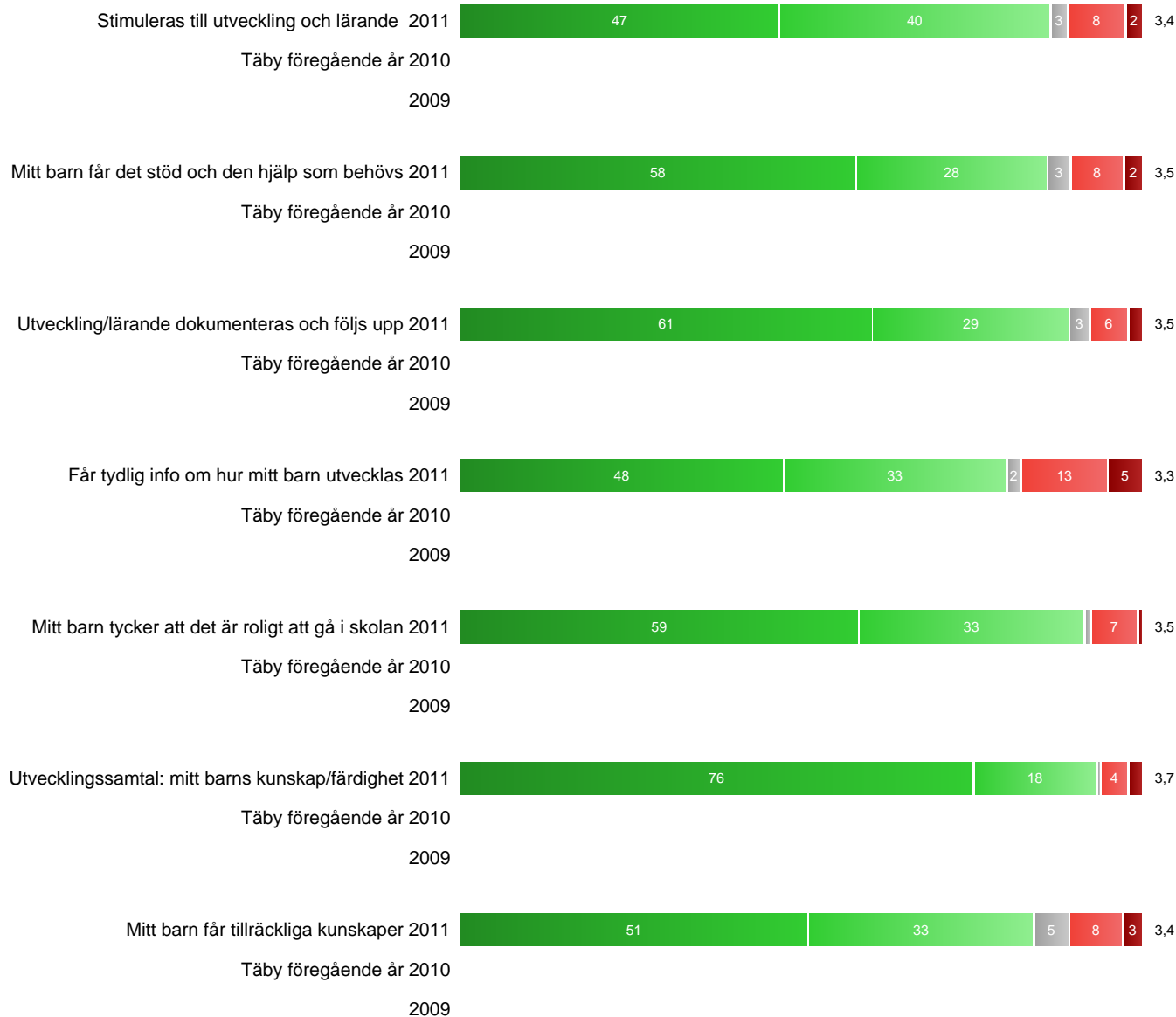


Resultat kundundersökning 2011

Täby
Föräldrar År 2

Utveckling och lärande/kunskaper

Antal svar: 498
Svarsfrekvens: 62%



Resultat kundundersökning 2011

Mitt barn är med och planerar sitt skolarbete 2011 26 32 22 12 8 3,0

Täby föregående år 2010

2009

Mitt barn uppmuntras till att ta ansvar i skolan 2011 51 35 8 5 3,5

Täby föregående år 2010

2009

Nöjd med mitt inflytande i skolan 2011 46 31 5 13 5 3,2

Täby föregående år 2010

2009

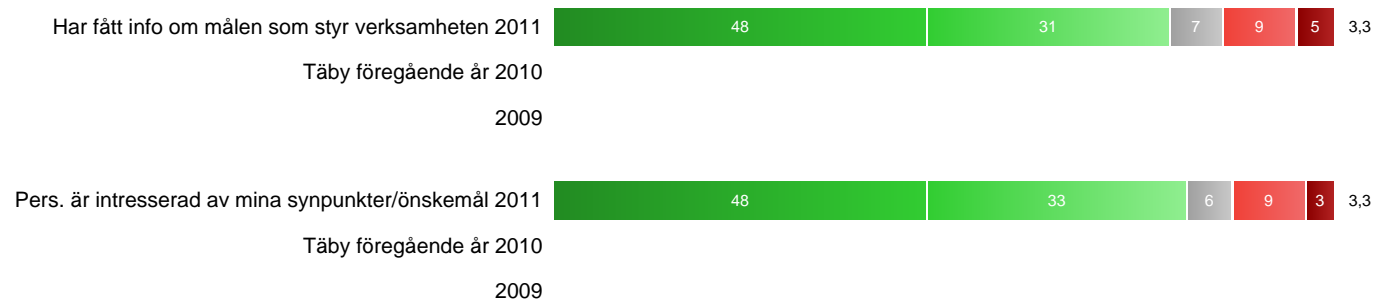
Täby
Föräldrar År 2

Ansvar och inflytande

Antal svar: 498
Svarsfrekvens: 62%



Resultat kundundersökning 2011



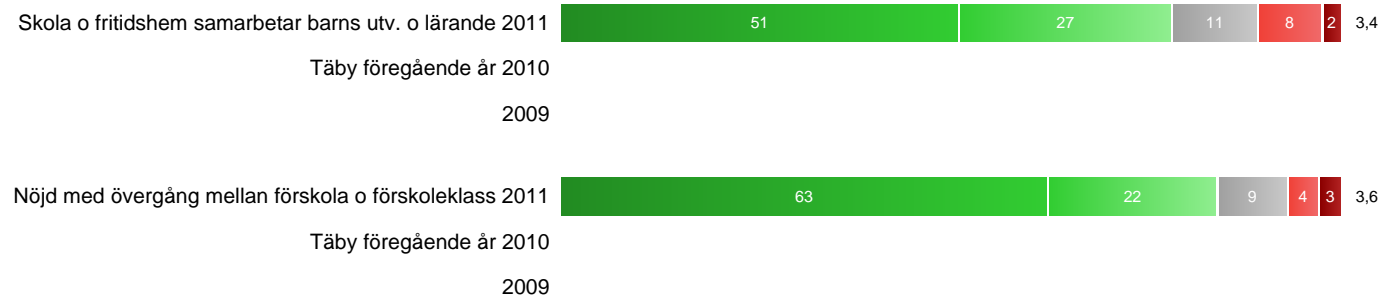
Täby
Föräldrar År 2

Skola och hem

Antal svar: 498
Svarsfrekvens: 62%



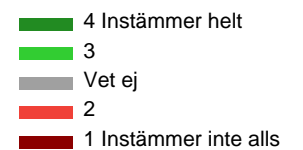
Resultat kundundersökning 2011



Täby
Föräldrar År 2

Övergång, samverkan och omvärld

Antal svar: 498
Svarsfrekvens: 62%



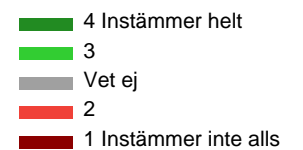
Resultat kundundersökning 2011



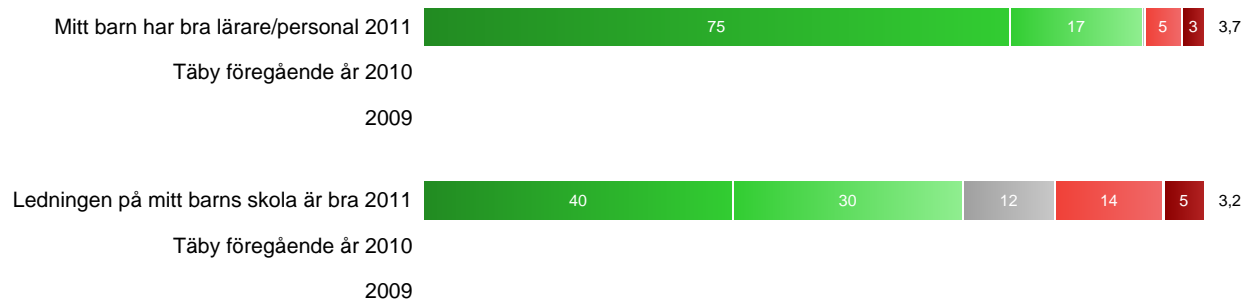
Täby
Föräldrar År 2

Bedömning och betyg

Antal svar: 498
Svarsfrekvens: 62%



Resultat kundundersökning 2011



Täby
Föräldrar År 2

Styrning och ledning

Antal svar: 498
Svarsfrekvens: 62%

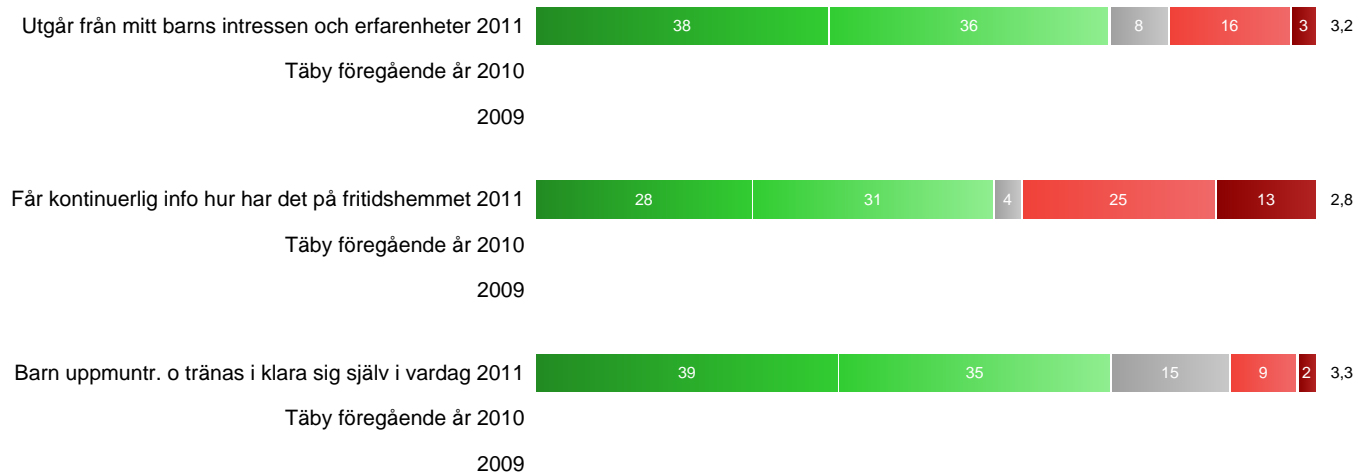


Resultat kundundersökning 2011

Täby
Föräldrar År 2

Fritidshem

Antal svar: 498
Svarsfrekvens: 62%



Resultat kundundersökning 2011

Täby
Föräldrar År 2

Slutfrågor

Antal svar: 498
Svarsfrekvens: 62%

