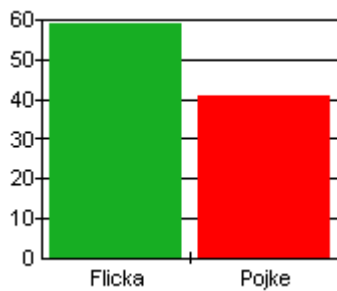


Elevenkät utvärdering av lärares undervisning gällande SO och Bild/Musik för år 9 samtliga deltagande skolor nov 2009

Medelvärde för området och för resp fråga. Medelvärdet beräknat utifrån elevens värdering på skalan 1-10 Ju högre värde desto positivare omdöme.

Jag är



	Ant	%
Flicka	176	59
Pojke	124	41

Antal EAS: 105 av 405 (=25,93%). Antal svarande: 300. Av 101 st av bortfallet gällde 36 st ämnet bild och 65 st musik.

Elevenkät utvärdering av lärares undervisning gällande SO och Bild/Musik för år 9 samtliga deltagande skolor nov 2009

Samhällskunskap

Lärande

	Medelvärde
Samhällskunskap Lärande	8,50



	1	2	3	4	5	6	7	8	9	10
	Ant	Ant	Ant	Ant	Ant	Ant	Ant	Ant	Ant	Ant
Jag får hjälp att lära mig tänka på hur jag lär mig bäst	2	1	2	6	9	15	41	38	44	55
Jag uppmuntras att ta ansvar för mitt lärande	2	0	2	4	3	8	15	47	44	89
Jag uppmuntras att bedöma kvaliteten i mitt eget arbete	1	1	1	2	8	21	22	42	66	49
Jag får pröva olika arbetssätt	1	1	2	2	6	15	20	45	64	56
Jag bidrar till arbetsro i klassen	0	1	3	2	6	15	16	18	67	86
Jag får visa vad jag kan på muntliga och skriftliga förhör/ prov	2	0	0	1	4	8	12	25	44	117

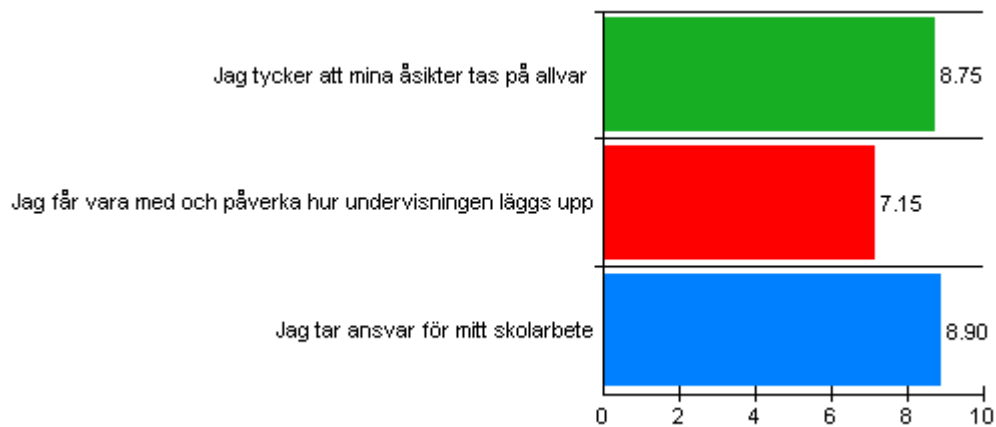
Antal EAS: 191 av 405 (=47,16%). Antal svarande: 214.

Mv: (Kategorier)

Elevenkät utvärdering av lärares undervisning gällande SO och Bild/Musik för år 9 samtliga deltagande skolor nov 2009

Inflytande

	Medelvärde
Samhällskunskap inflytande	8,26



	1	2	3	4	5	6	7	8	9	10
	Ant	Ant	Ant	Ant	Ant	Ant	Ant	Ant	Ant	Ant
Jag tycker att mina åsikter tas på allvar	2	0	1	2	3	8	22	30	58	88
Jag får vara med och påverka hur undervisningen läggs upp	6	4	10	10	13	26	32	41	47	25
Jag tar ansvar för mitt skolarbete	0	1	3	2	5	6	10	27	62	98

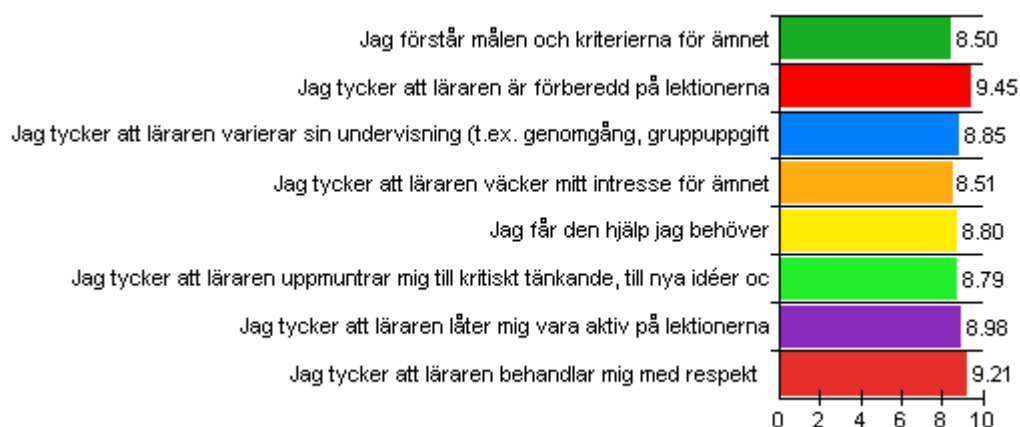
Antal EAS: 191 av 405 (=47,16%). Antal svarande: 214.

Mv: (Kategorier)

Elevenkät utvärdering av lärares undervisning gällande SO och Bild/Musik för år 9 samtliga deltagande skolor nov 2009

Undervisning

	Medelvärde
Samhällskunskap undervisning	8,89



	1	2	3	4	5	6	7	8	9	10
	Ant	Ant	Ant	Ant	Ant	Ant	Ant	Ant	Ant	Ant
Jag förstår målen och kriterierna för ämnet	2	1	0	2	3	10	30	35	69	62
Jag tycker att läraren är förberedd på lektionerna	0	0	1	1	1	4	4	13	46	144
Jag tycker att läraren varierar sin undervisning (t.ex. genomgång, gruppuppgifte...	1	1	3	2	2	10	13	28	49	103
Jag tycker att läraren väcker mitt intresse för ämnet	3	1	2	2	3	19	16	34	51	83
Jag får den hjälp jag behöver	0	1	4	2	1	4	20	39	50	93
Jag tycker att läraren uppmuntrar mig till kritiskt tänkande, till nya idéer och...	1	0	2	2	4	12	11	29	63	89
Jag tycker att läraren låter mig vara aktiv på lektionerna	1	0	2	3	2	5	16	24	49	110
Jag tycker att läraren behandlar mig med respekt	1	0	1	3	0	8	11	17	36	137

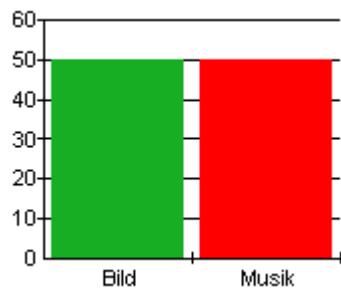
Antal EAS: 190 av 405 (=46,91%). Antal svarande: 215.

Mv: (Kategorier)

Elevenkät utvärdering av lärares undervisning gällande SO och Bild/Musik för år 9 samtliga deltagande skolor nov 2009

Bild/Musik

Vilket av ämnena gäller dina svar?



	Ant	%
Bild	126	50
Musik	124	50

Antal EAS: 155 av 405 (=38,27%). Antal svarande: 250.

Elevenkät utvärdering av lärares undervisning gällande SO och Bild/Musik för år 9 samtliga deltagande skolor nov 2009

Lärande

	Medelvärde
Bild/musik lärande	8,30



	1	2	3	4	5	6	7	8	9	10
	Ant	Ant	Ant	Ant	Ant	Ant	Ant	Ant	Ant	Ant
Jag får hjälp att lära mig tänka på hur jag lär mig bäst	3	2	6	5	4	20	41	63	56	51
Jag uppmuntras att ta ansvar för mitt lärande	0	0	2	4	8	10	35	40	57	98
Jag uppmuntras att bedöma kvaliteten i mitt eget arbete	1	1	1	6	7	24	27	49	62	74
Jag får pröva olika arbetssätt	0	2	3	4	2	28	37	39	47	92
Jag bidrar till arbetsro i klassen	0	0	0	1	4	15	22	33	67	112
Jag får visa vad jag kan på muntliga och skriftliga förhör/ prov	14	5	6	6	12	14	28	38	40	90

Antal EAS: 149 av 405 (=36,79%). Antal svarande: 256.

Mv: (Kategorier)

Elevenkät utvärdering av lärares undervisning gällande SO och Bild/Musik för år 9 samtliga deltagande skolor nov 2009

Inflytande

	Medelvärde
Bild/musik inflytande	8,15



	1	2	3	4	5	6	7	8	9	10
	Ant	Ant	Ant	Ant	Ant	Ant	Ant	Ant	Ant	Ant
Jag tycker att mina åsikter tas på allvar	1	1	1	8	3	21	19	35	59	105
Jag får vara med och påverka hur undervisningen läggs upp	10	3	14	18	12	38	39	46	47	25
Jag tar ansvar för mitt skolarbete	0	0	0	3	5	13	13	33	61	126

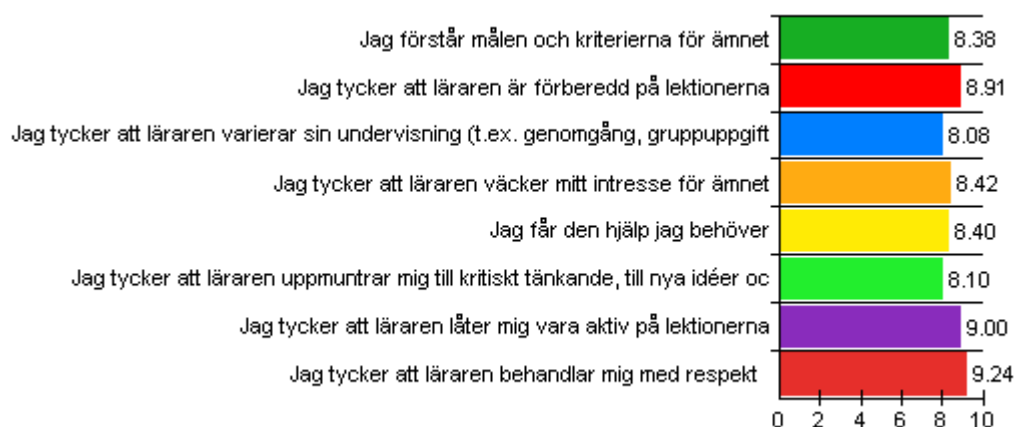
Antal EAS: 151 av 405 (=37,28%). Antal svarande: 254.

Mv: (Kategorier)

Elevenkät utvärdering av lärares undervisning gällande SO och Bild/Musik för år 9 samtliga deltagande skolor nov 2009

Undervisning

	Medelvärde
Bild/musik undervisning	8,57



	1	2	3	4	5	6	7	8	9	10
	Ant	Ant	Ant	Ant	Ant	Ant	Ant	Ant	Ant	Ant
Jag förstår målen och kriterierna för ämnet	2	2	6	5	5	15	18	58	52	92
Jag tycker att läraren är förberedd på lektionerna	0	0	1	1	12	3	17	39	64	118
Jag tycker att läraren varierar sin undervisning (t.ex. genomgång, gruppuppgifte...	3	1	3	8	13	20	31	45	54	75
Jag tycker att läraren väcker mitt intresse för ämnet	1	2	4	3	10	17	23	43	53	96
Jag får den hjälp jag behöver	2	1	1	6	9	12	31	42	70	81
Jag tycker att läraren uppmuntrar mig till kritiskt tänkande, till nya idéer och...	0	1	6	7	7	23	38	48	52	71
Jag tycker att läraren låter mig vara aktiv på lektionerna	0	1	1	1	2	8	20	41	50	131
Jag tycker att läraren behandlar mig med respekt	1	2	0	2	5	2	15	15	47	165

Antal EAS: 150 av 405 (=37,04%). Antal svarande: 255.

Mv: (Kategorier)

Elevenkät utvärdering av lärares undervisning gällande SO och Bild/Musik för år 9 samtliga deltagande skolor nov 2009

Bild

Lärande

	Medelvärde
Bild lärande	8,36



	1	2	3	4	5	6	7	8	9	10
	Ant	Ant	Ant	Ant	Ant	Ant	Ant	Ant	Ant	Ant
Jag får hjälp att lära mig tänka på hur jag lär mig bäst	0	1	2	3	2	11	20	34	25	26
Jag uppmuntras att ta ansvar för mitt lärande	0	0	1	3	4	5	19	15	33	46
Jag uppmuntras att bedöma kvaliteten i mitt eget arbete	0	0	0	2	4	11	11	24	30	41
Jag får pröva olika arbetssätt	0	0	1	1	0	10	21	18	22	52
Jag bidrar till arbetsro i klassen	0	0	0	1	3	7	15	12	34	54
Jag får visa vad jag kan på muntliga och skriftliga förhör/ prov	8	4	4	3	6	3	11	18	23	45

Antal EAS: 0. Antal svarande: 126.

Mv: (Kategorier)

Elevenkät utvärdering av lärares undervisning gällande SO och Bild/Musik för år 9 samtliga deltagande skolor nov 2009

Inflytande

	Medelvärde
Bild inflytande	8,16



	1	2	3	4	5	6	7	8	9	10
	Ant	Ant	Ant	Ant	Ant	Ant	Ant	Ant	Ant	Ant
Jag tycker att mina åsikter tas på allvar	0	1	0	4	1	9	12	20	23	56
Jag får vara med och påverka hur undervisningen läggs upp	4	2	6	9	4	19	23	24	25	9
Jag tar ansvar för mitt skolarbete	0	0	0	2	3	7	6	17	30	61

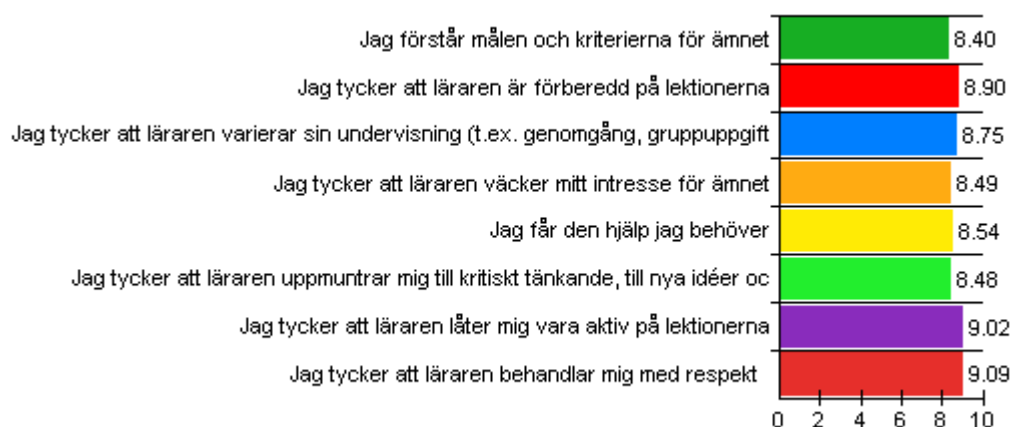
Antal EAS: 0. Antal svarande: 126.

Mv: (Kategorier)

Elevenkät utvärdering av lärares undervisning gällande SO och Bild/Musik för år 9 samtliga deltagande skolor nov 2009

Undervisning

	Medelvärde
Bild undervisning	8,71



	1	2	3	4	5	6	7	8	9	10
	Ant	Ant	Ant	Ant	Ant	Ant	Ant	Ant	Ant	Ant
Jag förstår målen och kriterierna för ämnet	0	0	3	2	3	8	10	34	22	43
Jag tycker att läraren är förberedd på lektionerna	0	0	1	0	6	1	7	21	33	56
Jag tycker att läraren varierar sin undervisning (t.ex. genomgång, gruppuppgifte...)	0	0	0	2	2	8	10	19	33	50
Jag tycker att läraren väcker mitt intresse för ämnet	0	2	1	1	4	7	12	24	25	47
Jag får den hjälp jag behöver	0	0	1	3	4	5	15	18	37	42
Jag tycker att läraren uppmuntrar mig till kritiskt tänkande, till nya idéer och...	0	1	1	2	3	8	11	26	30	42
Jag tycker att läraren låter mig vara aktiv på lektionerna	0	0	0	0	1	5	14	18	20	67
Jag tycker att läraren behandlar mig med respekt	0	1	0	2	3	1	10	11	22	74

Antal EAS: 1 av 126 (=0,79%). Antal svarande: 125.

Mv: (Kategorier)

Elevenkät utvärdering av lärares undervisning gällande SO och Bild/Musik för år 9 samtliga deltagande skolor nov 2009

Musik

Lärande

	Medelvärde
Musik lärande	8,22



	1	2	3	4	5	6	7	8	9	10
	Ant	Ant	Ant	Ant	Ant	Ant	Ant	Ant	Ant	Ant
Jag får hjälp att lära mig tänka på hur jag lär mig bäst	3	1	4	2	2	9	20	27	29	24
Jag uppmuntras att ta ansvar för mitt lärande	0	0	1	1	4	5	16	23	22	50
Jag uppmuntras att bedöma kvaliteten i mitt eget arbete	1	1	1	4	3	13	16	22	29	33
Jag får pröva olika arbetssätt	0	2	2	3	2	18	16	18	24	38
Jag bidrar till arbetsro i klassen	0	0	0	0	1	8	7	20	32	54
Jag får visa vad jag kan på muntliga och skriftliga förhör/ prov	5	1	2	3	6	11	17	20	15	42

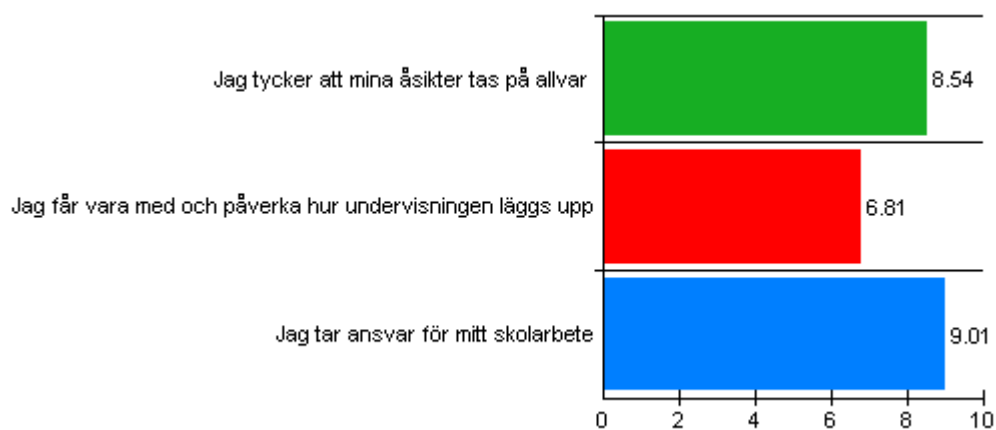
Antal EAS: 0. Antal svarande: 124.

Mv: (Kategorier)

Elevenkät utvärdering av lärares undervisning gällande SO och Bild/Musik för år 9 samtliga deltagande skolor nov 2009

Inflytande

	Medelvärde
Musik inflytande	8,12



	1	2	3	4	5	6	7	8	9	10
	Ant	Ant	Ant	Ant	Ant	Ant	Ant	Ant	Ant	Ant
Jag tycker att mina åsikter tas på allvar	1	0	1	4	2	11	7	14	34	47
Jag får vara med och påverka hur undervisningen läggs upp	6	1	8	8	8	18	15	22	19	16
Jag tar ansvar för mitt skolarbete	0	0	0	1	2	6	7	15	30	61

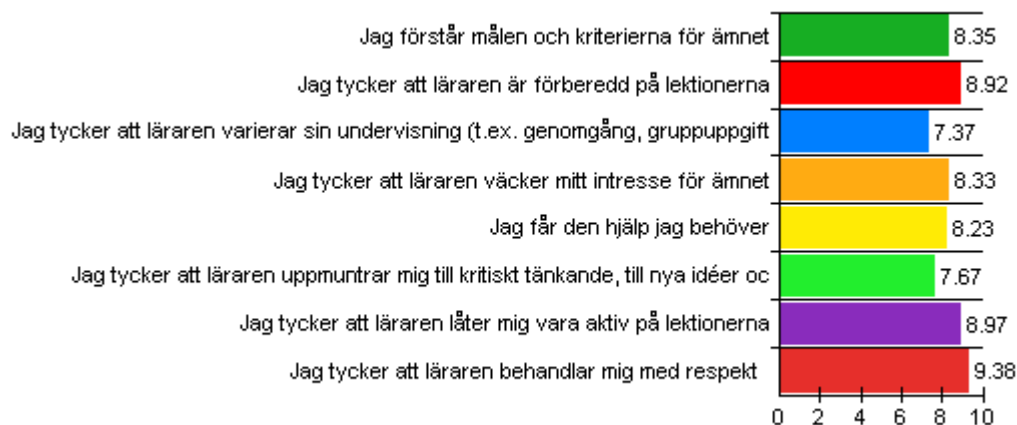
Antal EAS: 2 av 124 (=1,61%). Antal svarande: 122.

Mv: (Kategorier)

Elevenkät utvärdering av lärares undervisning gällande SO och Bild/Musik för år 9 samtliga deltagande skolor nov 2009

Undervisning

	Medelvärde
Musik undervisning	8,41



	1	2	3	4	5	6	7	8	9	10
	Ant	Ant	Ant	Ant	Ant	Ant	Ant	Ant	Ant	Ant
Jag förstår målen och kriterierna för ämnet	2	2	3	3	1	7	8	23	28	47
Jag tycker att läraren är förberedd på lektionerna	0	0	0	1	5	2	10	18	29	59
Jag tycker att läraren varierar sin undervisning (t.ex. genomgång, gruppuppgifte...	3	1	3	6	11	12	20	24	20	23
Jag tycker att läraren väcker mitt intresse för ämnet	1	0	3	2	6	9	11	19	26	46
Jag får den hjälp jag behöver	2	1	0	3	5	7	15	24	30	37
Jag tycker att läraren uppmuntrar mig till kritiskt tänkande, till nya idéer och...	0	0	5	5	4	15	27	20	20	27
Jag tycker att läraren låter mig vara aktiv på lektionerna	0	1	1	1	1	3	6	22	28	61
Jag tycker att läraren behandlar mig med respekt	1	1	0	0	2	1	5	4	23	87

Antal EAS: 0. Antal svarande: 124.

Mv: (Kategorier)